

# 第 52 回市政アンケート調査結果報告書

四日市市  
令和 6 年 12 月

## — 目次 —

I	調査の概要.....	2
1	調査の目的.....	2
2	調査の設計.....	2
3	調査の内容.....	2
4	回収結果.....	2
5	報告書の見方.....	3
II	回答者の属性.....	4
1	性別.....	4
2	年齢.....	4
3	居住年数.....	4
4	地区.....	5
5	家族構成.....	5
III	調査結果の分析.....	6
1	市政全般の満足度・期待する取り組みについて.....	6
	（1）満足度と期待について.....	6
	（2）満足度と期待の傾向.....	9
	（3）満足度と期待の経年変化.....	11
	（4）市民から特に求められている施策.....	16
	（5）その他.....	21
2	日ごろの生活と市政について.....	22
	（1）市民の意見反映について.....	22
	（2）市職員に対する信頼度について.....	24
	（3）四日市市居住に対する総合的な満足度について.....	26
	（4）市の広報活動について.....	28
	（5）各種スポーツイベントについて.....	34
	（6）市議会について.....	40
3	自由意見.....	44

# I 調査の概要

## 1 調査の目的

本調査は、行政上の課題や市民生活上の問題点などについて、広く市民の意見を伺い、その結果を市政に反映させることを目的とします。

## 2 調査の設計

	調 査 概 要
(1) 調査対象	四日市市内に居住する 18 歳以上の市民
(2) 対象者数	5,000 人
(3) 抽出方法	住民基本台帳より 18 歳以上の方から無作為抽出
(4) 実施方法	配付：郵便による調査票配付 調査票配付後、8 月 21 日に協力依頼状を送付 回収：郵送、Web
(5) 調査期間	令和 6 年 8 月 12 日～8 月 31 日

## 3 調査の内容

(1) 市政全般の満足度・期待する取り組みについて【問 1：27 項目】

(2) 日頃の生活と市政について【問 2～問 12】

- ① 市民の意見反映について【問 2】
- ② 市職員に対する信頼度について【問 3】
- ③ 四日市市居住に対する総合的な満足度について【問 4】
- ④ 市の広報活動について【問 5、問 6】
- ⑤ 各種スポーツイベントについて【問 7、問 8、問 9】
- ⑥ 市議会について【問 10、問 10-1、問 11】
- ⑦ 市政に対するご意見やご要望【問 12】

(注) 調査票は資料編に掲載しています。

## 4 回収結果

配布数	有効回答数			無効回答数
		郵送	Web	
5,000 (100.0%)	1,794 (35.9%)	1,298 (72.4%)	496 (27.6%)	0 (0.0%)

(注) 期限日以降の到着分については無効回収としています。

## 5 報告書の見方

- (1) n＝ は標本数を表しています。
- (2) 図表および本文中の数値(%)は、原則として小数点第2位以下を四捨五入してあるため、合計しても100.0%にならない場合があります。また、複数回答の場合は各回答率を合計すると、100.0%を超える場合があります。
- (3) 本報告書中の表、グラフなどの見出しおよび文章中での回答選択肢は、本来の意味を損なわない程度に省略して掲載している場合があります。
- (4) 本報告書中の第43回～第52回調査は、平成27年度から令和6年度で実施した調査です。

### □ 参 考 — アンケート調査結果と母集団との関係について —

#### 【標本誤差について】

5,000人(母集団)を対象に無作為抽出し、有効回収結果(標本数)として、1,794人から回答をいただきました。そこで、得られた標本が母集団とどのくらい隔たりがあるかを示す指標として、標本誤差が考えられます。標本誤差は、次式で表されます。ただし、信頼度を95%とし、信頼水準(係数)を1.96と設定します。ここで、信頼度95%とは、その標本が100回に5回がその標本誤差の範囲内におさまらないという意味です。通常のアンケート調査では信頼度95%として調査設計されることが多くなっています。

$$\text{標本誤差} = \pm 1.96 \sqrt{\{P(1-P)/n\} \times \{(N-n)/(N-1)\}}$$

P: 回答率(該当回答数/総回答数)    n: 回収数(人)    N: 人口(人)

本調査の標本誤差の早見表は、下記のとおりです。

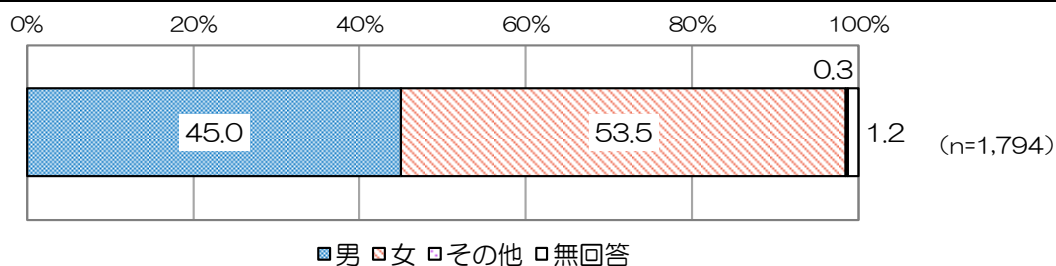
例えば、本報告書結果において、回答選択肢に対する回答比率が90%である設問の場合、下表より、これに対応する標本誤差は±1.4%であるので、母集団(住民基本台帳で令和6年10月1日における18歳以上の四日市市民全体)の回答比率は88.6%(=90%-1.4%)～91.4%(=90%+1.4%)であると推定されます。

#### 【標本誤差の早見表】

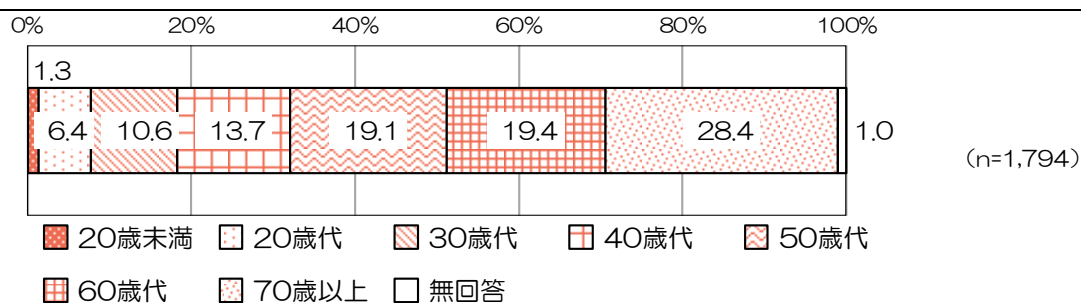
回答比率	5%または 95%	10%または 90%	20%または 80%	30%または 70%	40%または 60%	50%
標本誤差	±1.0%	±1.4%	±1.8%	±2.1%	±2.3%	±2.3%

## Ⅱ 回答者の属性

### 1 性別

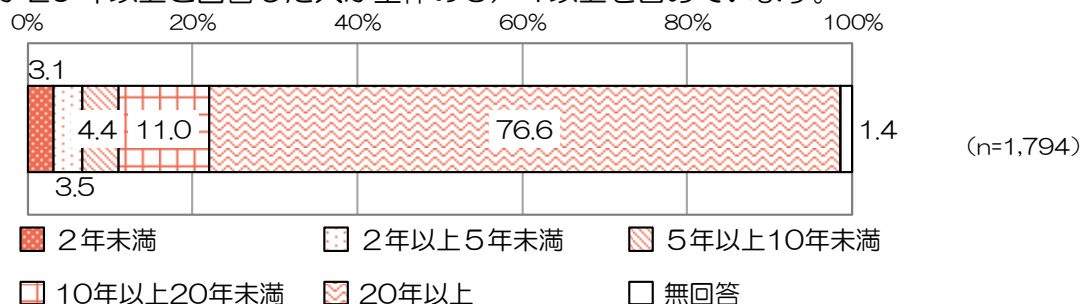


### 2 年齢

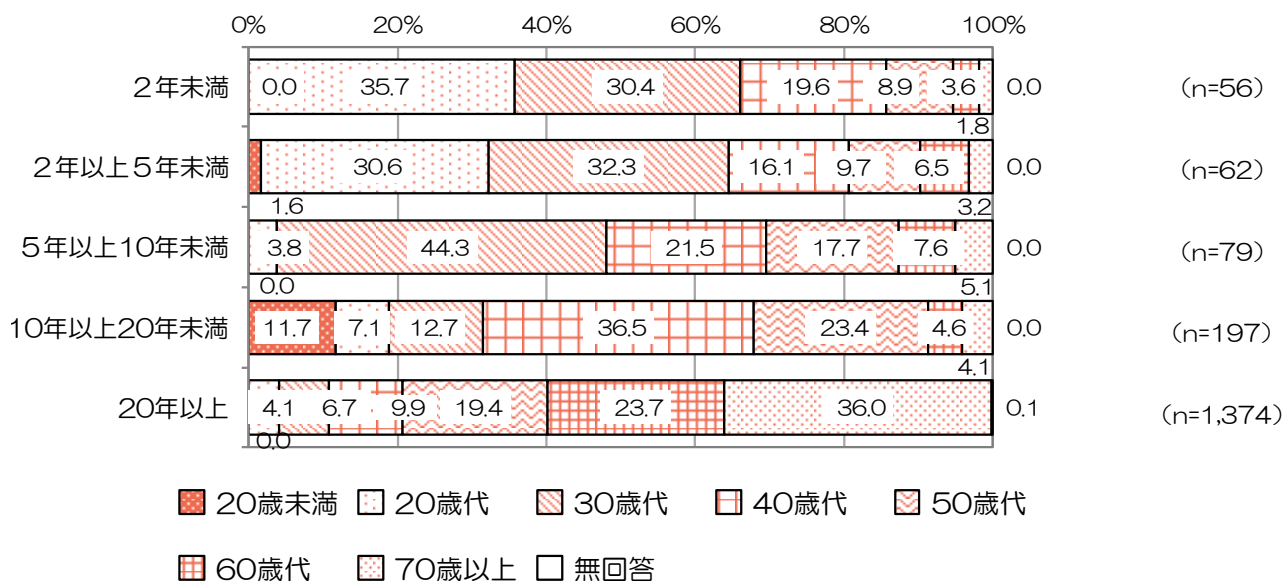


### 3 居住年数

居住年数が20年以上と回答した人が全体の3/4以上を占めています。

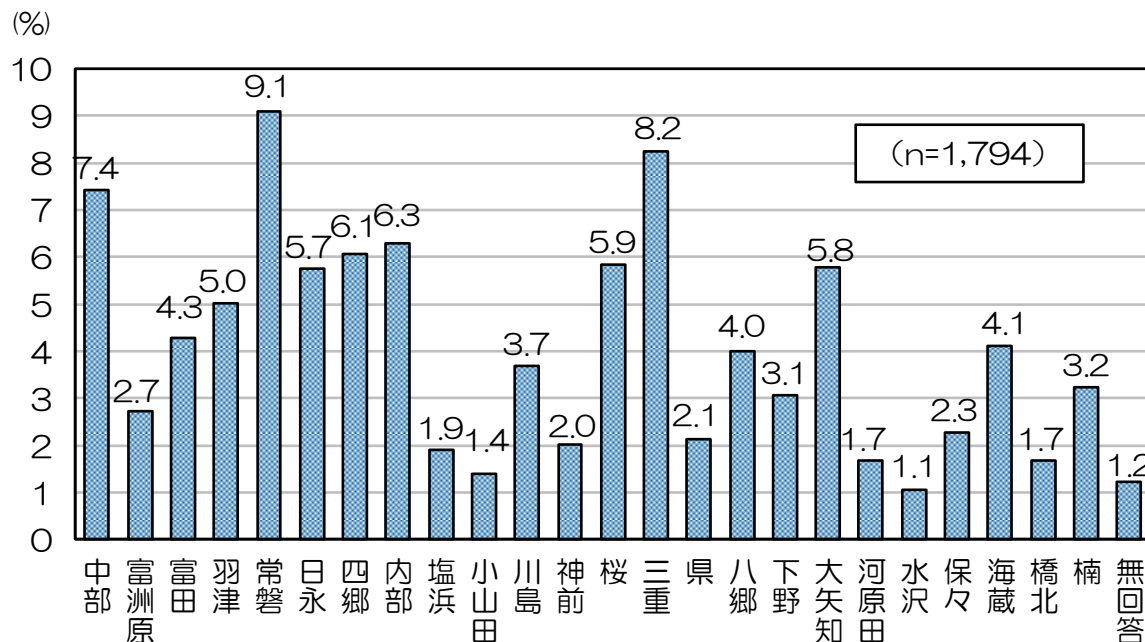


ただし、居住年数が「2年未満」、「2年以上5年未満」は30歳代以下の人が半数を超えており、居住年数が短い人は若い年齢層の占める割合が高いことがわかります。

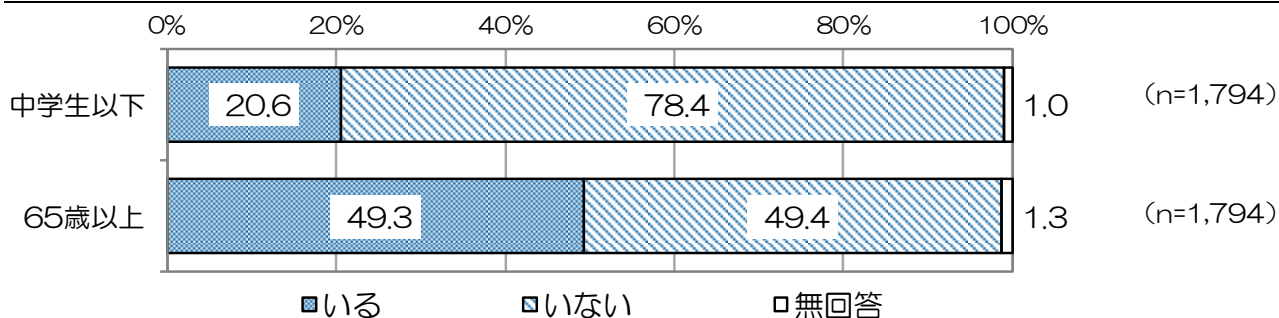


#### 4 地区

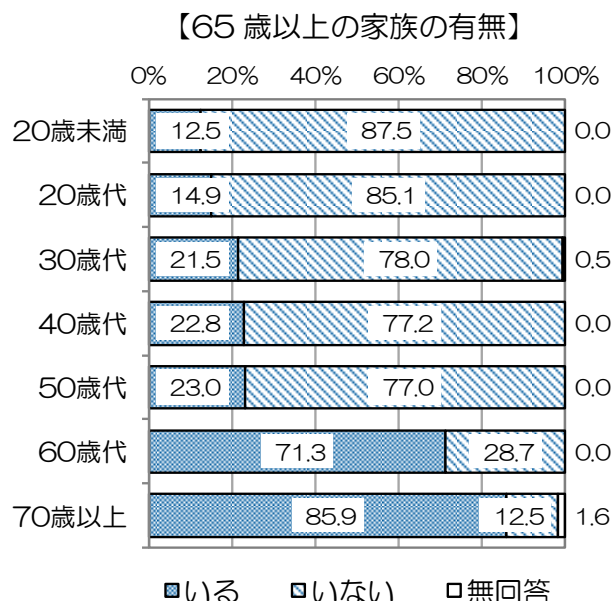
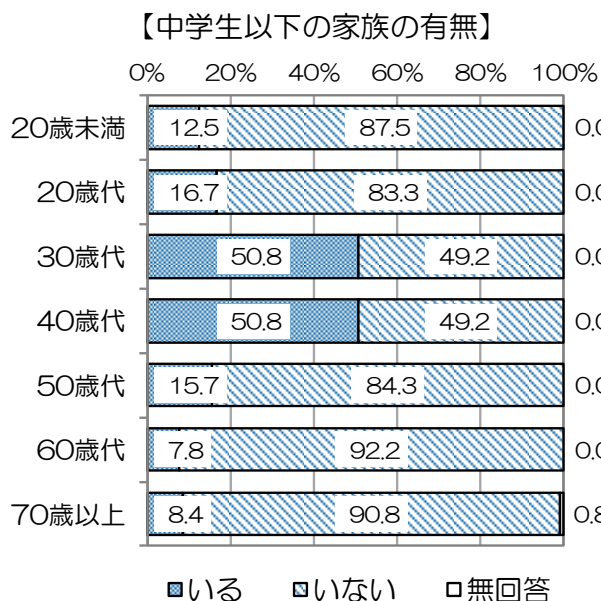
居住人口の割合にほぼ比例して常磐地区 9.1%、三重地区が 8.2%、中部地区が 7.4%の順に回答者が多い地区となっています。反対に、水沢地区が 1.1%、小山田地区が 1.4%で回答者が少ない地区となっています。



#### 5 家族構成



30 歳代および 40 歳代の回答者は半数の家庭で中学生以下の家族がいます。一方で、家族の中に 65 歳以上の高齢者がいる人の割合は、年齢が上がるにつれて増加しています。



### Ⅲ 調査結果の分析

#### 1 市政全般の満足度・期待する取り組みについて

問 1. あなたは、四日市市が行っているさまざまな取り組みについて、満足していますか。  
それぞれの取り組みについて、「これまでの取り組みに対する満足度」の欄から 1 つ  
選んで番号に○をつけてください。  
また、四日市市が行っているさまざまな取り組みのうち、今後あなたが、「特に期待  
する取り組み」について、当てはまるものをすべて選んで○をつけてください。

ここでは、四日市市が行っている施策や事業（27 項目）について、各項目「満足度」について  
それぞれ 5 段階で評価していただくとともに、今後、特に期待する取り組みについて、選んでい  
たきました。

##### （1）満足度と期待について

本調査では、市の実施する施策に対する満足度および特に期待する取り組みについて回答いた  
されました。

評価していただく項目については 27 項目とし、具体的な実施事業例の記載とともに、最近の市  
の主要な施策を別紙で紹介し、現在行っている施策・事業の内容を分かりやすく情報提供すること  
を心がけています。

##### ◆満足度の示し方

項目ごとの満足度については、満足度のそれぞれの選択肢に、下記に示すような点数をつけ得  
点合計を回答数で割って、算出しました。なお、回答数は各項目の全回答数より無回答数、「わ  
からない」と回答された数を差し引いた値です。

$$\text{満足度} = \frac{\text{「非常に満足」} \times 5 + \text{「満足」} \times 4 + \text{「ふつう」} \times 3 + \text{「不満」} \times 2 + \text{「非常に不満」} \times 1}{\text{全回答数}(n) - \text{無回答数} - \text{「わからない」}}$$

##### ◆期待の示し方

各施策項目において、「今後あなたが『特に期待する取り組み』に○を付けてください（いく  
つでも）」と表記した記載欄に○を付けていただいた人の割合（％）を算出しました。

$$\text{期待} = \frac{\text{○が付いた数}}{\text{全回答数}(n)}$$

## ◆満足度および期待の算定結果

満足度評価得点および期待の算定結果について、次ページに示します。

### 【整理にあたっての留意点】

- 本調査結果と過年度調査結果（第 43 回～第 52 回）を比較する場合、設問の仕方ならびに設問項目数などが異なっており、留意する必要があります。
- ① 設問の仕方の違い  
設問項目に関する表記については、回答者に施策・事業内容を理解していただくために、各年度で若干異なっています。
- ② 項目数の違い  
第 43 回（40）、第 44 回（40）、第 45 回（40）、第 46 回（40）、第 47 回（40）  
第 48 回（40）、第 49 回（40）、第 50 回（40）、第 51 回（40）、第 52 回（27）  
（ ）内の数値は項目数（設問数）を示す。  
（注） 設問項目も異なっている場合があります。

## ◆前回施策と今回施策の対応表

本市では、市の将来を見据えた総合的・計画的なまちづくりの指針である「四日市市総合計画（2020 年度～2029 年度）」を策定しており、今年度で 5 年目を迎えました。

今年度は、令和 2 年度からの前半 5 年間における取り組みの進捗状況を検証するとともに、社会情勢の変化などを踏まえ、来年度からの後半 5 年間の計画期間に重点的に取り組むべき内容の検討を進めています。

そのため、今回調査では、「四日市市総合計画」の分野別基本政策に合わせ、27 の施策項目について、満足度と期待する取り組みの調査を行いました。これまでの 40 の施策項目から大幅に施策体系を見直しており項目数も減少していることから、これまでの調査と今回の調査の施策項目を明確に対応させることは困難ですが、各施策の満足度や期待の傾向・経年変化を見るため、以下のとおり項目を対応させています。

今回施策番号	令和6年度	前回施策番号	令和5年度
1	子ども子育てにやさしいまちに向けた環境整備	22	子育て支援の充実
2	夢と志を持ったよっかいちの子どもの育成	31	学校での教育環境の充実
3	文化・芸術の振興	33	青少年健全育成の推進
4	スポーツを通じた活気あるまちづくりの推進	34	文化に親しむ場と機会の提供
5	交流を生み出す新たな四日市流都市型観光	35	スポーツに親しむ場や機会の提供
6	新産業の創出と既存産業の活性化	10	観光の推進
7	農林水産業の活性化	8	産業振興への取り組み
8	産業と市民生活を支える港づくり	9	中心市街地の活性化
9	次世代モビリティ・システムの構築を通じた新たなネットワークづくり	7	農林水産業の振興
10	にぎわいの創出と買い物拠点の再生	16	親しまれる港づくり
11	豊かな環境の保全と継承	14	移動しやすい道路網の整備
12	ひと・まち・みずが共生する都市基盤づくり	1	中心市街地の再開発
13	緑豊かな住空間の形成	5	環境保全への取り組み
14	地域の防災力を高めるまちづくり	6	上下水道の整備
15	市民を守る消防救急体制の確立	3	緑化の推進
16	暮らしの空間の高質化	17	災害に強いまちづくり
17	地域の力を結集し安心を築く防犯の取組	21	消防・救急体制の充実
18	多様な主体の協働による持続可能なまちづくり	2	空き家対策の取り組み
19	ダイバーシティ社会の実現	18	安全・安心なまちづくりの推進
20	高齢化社会に対応した生活環境の確保	37	地域コミュニティの活性化
21	誰もがいつまでも健康で暮らせるまちの実現	29	男女共同参画社会の推進
22	住み慣れた場所で自分らしく暮らせる環境づくり	38	多文化共生の推進
23	質の高い医療を安定的に提供する体制整備	23	高齢者福祉の充実
24	多様な人権を尊重するまちづくり	25	検診・健康づくりの充実
25	公共施設の効率的マネジメント	23	高齢者福祉の充実
26	効果的なシティプロモーション	30	安心な医療体制の確保
27	スマート自治体の実現	28	人権を尊重するまちづくり
		—	—
		39	開かれた市政推進
		—	—



－ 満足度評価得点と期待（27 項目）－

満足度・期待 一覧表

施策項目		満足度（5段階）				期待			
		評価得点		順位 (高い順)		“O”が付いた割合		順位 (高い順)	
	1 子どもと子育てにやさしいまちに向けた環境整備	3.02	(3.02)	7位	(22位)	20.8%	(18.3%)	1位	(6位)
	2 夢と志を持ったよっかいちの子どもの育成 (上段：前回施策「31.学校での教育環境の充実」 下段：前回施策「33.青少年健全育成の推進」)	2.99	(3.12) (3.06)	9位	(8位) (17位)	15.6%	(13.0%) (6.8%)	8位	(12位) (34位)
	3 文化・芸術の振興	3.04	(3.10)	6位	(14位)	12.0%	(6.6%)	15位	(36位)
	4 スポーツを通じた活気あるまちづくりの推進	3.09	(3.11)	4位	(13位)	12.8%	(8.6%)	12位	(29位)
	5 交流を生み出す新たな四日市流都市型観光	2.75	(3.20)	24位	(5位)	11.8%	(11.8%)	16位	(16位)
★	6 新産業の創出と既存産業の活性化 (上段：前回施策「8.産業振興への取り組み」 下段：前回施策「9.中心市街地の活性化」)	2.86	(2.97) (2.96)	18位	(26位) (27位)	15.8%	(8.8%) (10.1%)	7位	(28位) (24位)
★	7 農林水産業の活性化	2.74	(3.03)	25位	(20位)	14.8%	(9.8%)	11位	(26位)
	8 産業と市民生活を支える港づくり	2.90	(3.09)	15位	(15位)	10.3%	(6.7%)	19位	(35位)
★	9 次世代モビリティ・システムの構築を通じた新たなネットワークづくり	2.73	(2.80)	26位	(38位)	15.4%	(21.9%)	9位	(2位)
★	10 にぎわいの創出と買い物拠点の再生	2.68	(3.11)	27位	(11位)	18.4%	(22.5%)	4位	(1位)
	11 豊かな環境の保全と継承	3.10	(3.06)	3位	(16位)	12.2%	(11.4%)	14位	(18位)
	12 ひと・まち・みずが共生する都市基盤づくり	3.19	(3.41)	2位	(3位)	11.6%	(13.0%)	18位	(12位)
	13 緑豊かな住空間の形成	3.04	(3.12)	5位	(9位)	9.2%	(12.2%)	24位	(14位)
	14 地域の防災力を高めるまちづくり	2.96	(2.99)	11位	(24位)	18.8%	(14.6%)	3位	(11位)
	15 市民を守る消防救急体制の確立	3.31	(3.42)	1位	(2位)	12.6%	(11.1%)	13位	(21位)
	16 暮らしの空間の高質化	2.81	(2.72)	23位	(40位)	9.7%	(15.1%)	21位	(9位)
	17 地域の力を結集し安心を築く防犯の取組	2.94	(2.89)	13位	(34位)	11.8%	(17.6%)	16位	(7位)
	18 多様な主体の協働による持続可能なまちづくり	2.90	(3.03)	17位	(19位)	9.4%	(6.4%)	23位	(37位)
	19 ダイバーシティ社会の実現 (上段：前回施策「29.男女共同参画社会の推進」 下段：前回施策「38.多文化共生の推進」)	2.92	(3.02) (3.01)	14位	(21位) (23位)	6.7%	(6.2%) (7.2%)	27位	(38位) (33位)
★	20 高齢化社会に対応した生活環境の確保	2.84	(2.89)	20位	(35位)	16.7%	(21.4%)	6位	(3位)
	21 誰もがいつまでも健康で暮らせるまちの実現	2.99	(3.29)	8位	(4位)	15.1%	(9.8%)	10位	(26位)
★	22 住み慣れた場所で自分らしく暮らせる環境づくり	2.90	(2.89)	16位	(35位)	17.3%	(21.4%)	5位	(3位)
	23 質の高い医療を安定的に提供する体制整備	2.97	(3.04)	10位	(18位)	19.7%	(21.4%)	2位	(3位)
	24 多様な人権を尊重するまちづくり	2.94	(3.12)	12位	(10位)	8.5%	(6.0%)	25位	(39位)
	25 公共施設の効率的マネジメント	2.84	—	21位	—	9.5%	—	22位	—
	26 効果的なシティプロモーション	2.82	(3.12)	22位	(7位)	8.2%	(8.0%)	26位	(31位)
	27 スマート自治体の実現	2.85	—	19位	—	10.1%	—	20位	—
平均		2.93	(3.04)	—		13.1%	(11.9%)	—	

※ 「★」は満足度が平均値未満かつ期待が平均値以上の項目

※ ( ) 内は令和5年度の結果

※ 同順位に関しては、小数点2位以下で差がついております

## （２）満足度と期待の傾向

満足度は、全 27 項目の平均得点が 2.93 となり、前回調査（3.04）と比較すると下降しました。個別にみて満足度が上昇した項目は 4 項目、前回と同率が 1 項目となりました。上昇幅が最も大きかった項目は、「暮らしの空間の高質化（+0.09）」となり、次いで「地域の力を結集し安心を築く防犯の取組」（+0.05）、「豊かな環境の保全と継承（+0.04）」となっています。最も満足度が高い項目は、「市民を守る消防救急体制の確立」となり、今回最も満足度が低い項目は、「にぎわいの創出と買い物拠点の再生」となりました。

一方、期待については、全 27 項目の平均得点が 13.1%となり、前回調査（11.9%）と比較して上昇しました。また、個別でみると期待が上昇した項目は 15 項目と、前回調査時の 25 項目より減少しています。上昇幅が最も大きかった項目は「夢と志を持ったよっかいちの子どもの育成（+8.8%）」となり、次いで「新産業の創出と既存産業の活性化（+7.0%※1、+5.7%※2）」、「文化・芸術の振興（+5.4%）」、「誰もがいつまでも健康で暮らせるまちの実現（+5.3%）」、「農林水産業の活性化（+5.0%）」となっています。また最も期待が大きい項目は、「子どもと子育てにやさしいまちに向けた環境整備」で、次いで「質の高い医療を安定的に提供する体制整備」となっています。

※1：前回施策「8.産業振興への取り組み」と比較した数値です。

※2：前回施策「9.中心市街地の活性化」と比較した数値です。

### 【満足度上位項目】

1 位(↑)	(前回 2 位)	市民を守る消防救急体制の確立……………	3.31(↓)	(前回 3.42)
2 位(↑)	(前回 3 位)	ひと・まち・みずが共生する都市基盤づくり……………	3.19(↓)	(前回 3.41)
3 位(↑)	(前回 16 位)	豊かな環境の保全と継承……………	3.10(↑)	(前回 3.06)
4 位(↑)	(前回 13 位)	スポーツを通じた活気あるまちづくりの推進……………	3.09(↓)	(前回 3.11)
5 位(↑)	(前回 9 位)	緑豊かな住空間の形成……………	3.04(↓)	(前回 3.12)

### 【満足度下位項目】

27 位(↓)	(前回 11 位)	にぎわいの創出と買い物拠点の再生……………	2.68(↓)	(前回 3.11)
26 位(↑)	(前回 38 位)	次世代モビリティ・システムの構築を通じた新たなネットワークづくり……………	2.73(↓)	(前回 2.80)
25 位(↓)	(前回 20 位)	農林水産業の活性化……………	2.74(↓)	(前回 3.03)
24 位(↓)	(前回 5 位)	交流を生み出す新たな四日市流都市型観光……………	2.75(↓)	(前回 3.20)
23 位(↑)	(前回 40 位)	暮らしの空間の高質化……………	2.81(↑)	(前回 2.72)

### 【期待上位項目】

1 位(↑)	(前回 6 位)	子どもと子育てにやさしいまちに向けた環境整備……………	20.8%(↑)	(前回 18.3%)
2 位(↑)	(前回 3 位)	質の高い医療を安定的に提供する体制整備……………	19.7%(↓)	(前回 21.4%)
3 位(↑)	(前回 11 位)	地域の防災力を高めるまちづくり……………	18.8%(↑)	(前回 14.6%)
4 位(↓)	(前回 1 位)	にぎわいの創出と買い物拠点の再生……………	18.4%(↓)	(前回 22.5%)
5 位(↓)	(前回 3 位)	住み慣れた場所で自分らしく暮らせる環境づくり……………	17.3%(↓)	(前回 21.4%)

【属性別傾向特記事項】

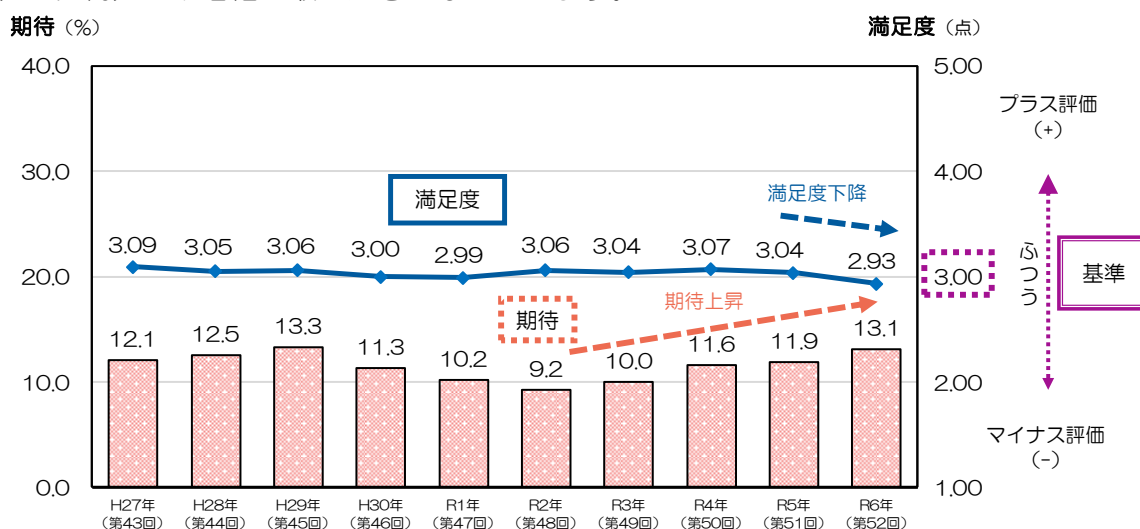
また、回答者の属性別（性別・年齢・居住年数・地区・家族構成）に見た傾向の中で、特筆すべき事項を以下に示します。なお、一部の属性については、母数が少ないことに留意する必要があります。

性別	<ul style="list-style-type: none"> <li>○ 全般的に女性の方が男性より満足度が高い（27 項目平均、男性 2.92、女性 2.94）（女性の方が満足度の高い項目が 19 項目）。</li> <li>○ 満足度の男女差が最も大きい項目は、「産業と市民生活を支える港づくり」（男性 2.85、女性 2.95）で、次いで「農林水産業の活性化」（男性 2.70、女性 2.79）、「質の高い医療を安定的に提供する体制整備」（男性 3.00、女性 2.94）および「スマート自治体の実現」（男性 2.81、女性 2.87）となっている。</li> <li>○ 満足度が最も高い項目は、男性、女性ともに、「市民を守る消防救急体制の確立」（男性 3.32、女性 3.30）となっている。女性の満足度が高く最も男女差の大きい項目は、「産業と市民生活を支える港づくり」（男性 2.85、女性 2.95）となっている。</li> </ul> <p>※ 性別「その他」は母数が少ないため比較から除いている。</p>
年齢別	<ul style="list-style-type: none"> <li>○ 40 歳代（2.87）、50 歳代（2.88）および 60 歳代（2.82）では、満足度が全体（2.93）より低くなっている。</li> <li>○ 満足度の年齢別での差が大きい項目は、「質の高い医療を安定的に提供する体制整備」（最大評価 20 歳未満 4.00、最小評価 40 歳代および 60 歳代 2.86）、「にぎわいの創出と買い物拠点の再生」（最大評価 20 歳未満 3.55、最小評価 60 歳代 2.54）、「農林水産業の活性化」（最大評価 20 歳未満 3.39、最小評価 60 歳代 2.57）となっている。</li> <li>○ 満足度の年齢別での差が小さい項目は、「豊かな環境の保全と継承」（最大最小差 0.29）、「地域の防災力を高めるまちづくり」（最大最小差 0.32）となっている。</li> </ul>
居住年数別	<ul style="list-style-type: none"> <li>○ 満足度の居住年数別での差が大きい項目は、「高齢化社会に対応した生活環境の確保」（最大評価 2 年以上 5 年未満 3.39、最小評価 20 年以上 2.79）、「新産業の創出と既存産業の活性化」（最大評価 2 年未満 3.28、最小評価 10 年以上 20 年未満 2.81）となっている。</li> <li>○ 満足度の居住年数別での差が小さい項目は、「ひと・まち・みずが共生する都市基盤づくり」（最大最小差 0.13）、「地域の力を結集し安心を築く防犯の取組」（最大最小差 0.15）、「スマート自治体の実現」（最大最小差 0.16）となっている。</li> </ul>
家族構成別 （中学生以下の 子どもの 有無）	<ul style="list-style-type: none"> <li>○ 子育て世帯で満足度の低い項目は、「にぎわいの創出と買い物拠点の再生」（子ども同居あり 2.76、なし 2.66）、「交流を生み出す新たな四日市流都市型観光」（子ども同居あり 2.77、なし 2.74）、「農林水産業の活性化」（子ども同居あり 2.78、なし 2.73）となっている。</li> <li>○ 子育て世帯で満足度の高い項目は、「市民を守る消防救急体制の確立」（あり 3.28、なし 3.32）、「豊かな環境の保全と継承」（あり 3.18、なし 3.08）、「ひと・まち・みずが共生する都市基盤づくり」（あり 3.18、なし 3.19）となっている。</li> </ul>
地区別	<ul style="list-style-type: none"> <li>○ 満足度の地区別での差が大きい項目は、「子どもと子育てにやさしいまちに向けた環境整備」（最大評価 3.70、最小評価 2.50）、「次世代モビリティ・システムの構築を通じた新たなネットワークづくり」（最大評価 3.19、最小評価 2.25）、「農林水産業の活性化」（最大評価 2.95、最小評価 2.11）となっている。</li> <li>○ 満足度の地区別での差が小さい項目は、「多様な人権を尊重するまちづくり」（最大最小差 0.34）、「ダイバーシティ社会の実現」（最大最小差 0.36）、「高齢化社会に対応した生活環境の確保」（最大最小差 0.38）となっている。</li> </ul>

### (3) 満足度と期待の経年変化

満足度（評価得点）と期待の経年変化を、過年度調査結果（第43回～第51回）を踏まえて整理します。満足度の平均値は、第50回調査では下降傾向から上昇に転じたものの、前回から引き続き本調査でも2.93と下降を続けました。期待の平均値は、第48回調査以降、上昇傾向が続く、本調査でも13.1%と上昇しました。

個別で見ると、「暮らしの空間の高質化」（+0.09）や「地域の力を結集し安心を築く防犯の取組」（+0.05）で満足度の上昇幅が大きく、反対に、前回から満足度が下がった項目は、「交流を生み出す新たな四日市流都市型観光」（-0.45）や「にぎわいの創出と買い物拠点の再生」（-0.43）、「誰もがいつまでも健康で暮らせるまちの実現」および「効果的なシティプロモーション」（ともに-0.30）などです。一方、期待では、「夢と志を持ったよっかいちの子どもの育成」（+8.8%）で上昇幅が、「次世代モビリティ・システムの構築を通じた新たなネットワークづくり」（-6.5%）で下落幅が最も大きくなっています。



#### － 満足度の増減幅の大きい施策項目（上位5位） －

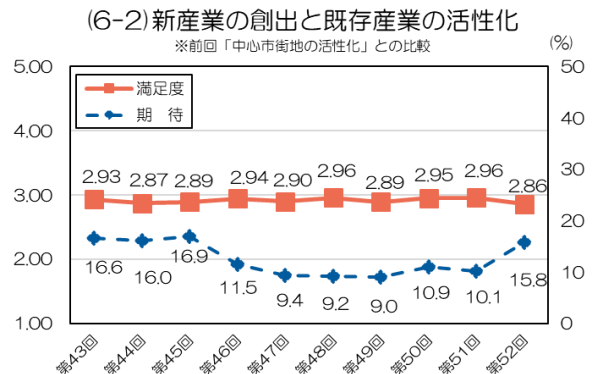
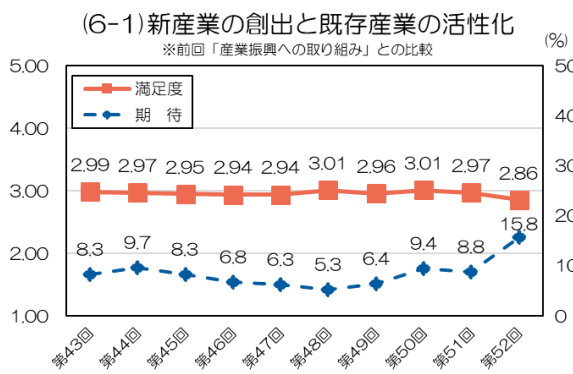
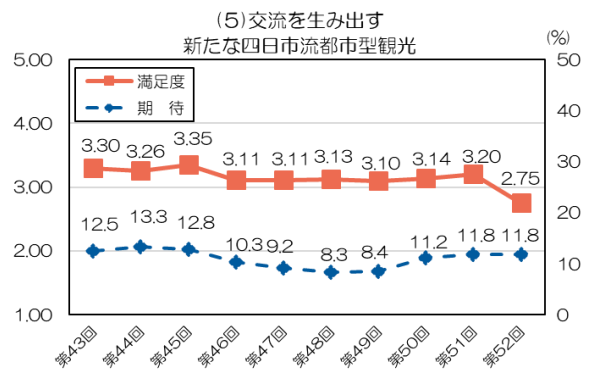
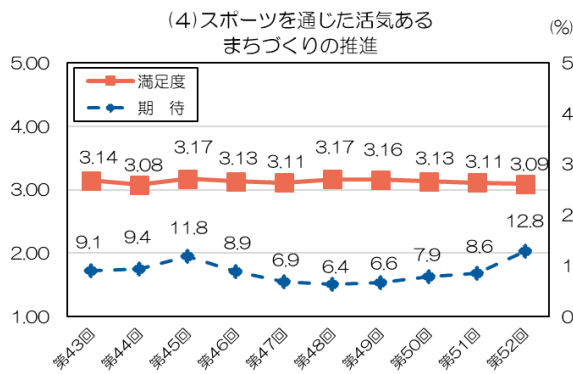
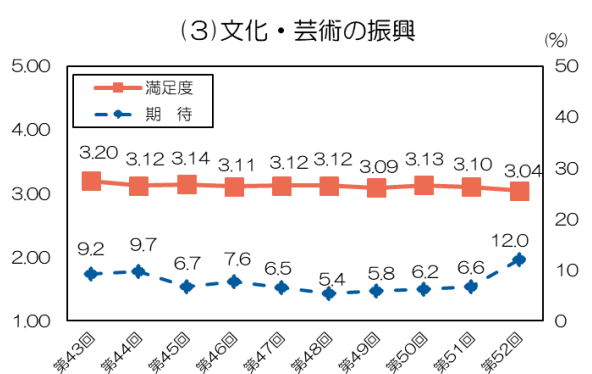
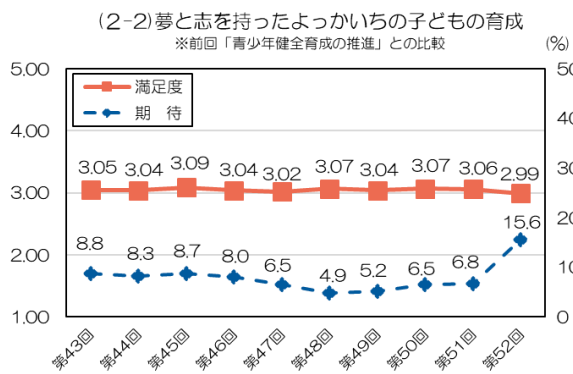
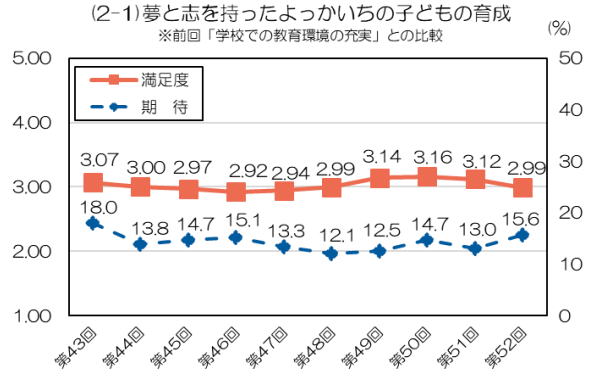
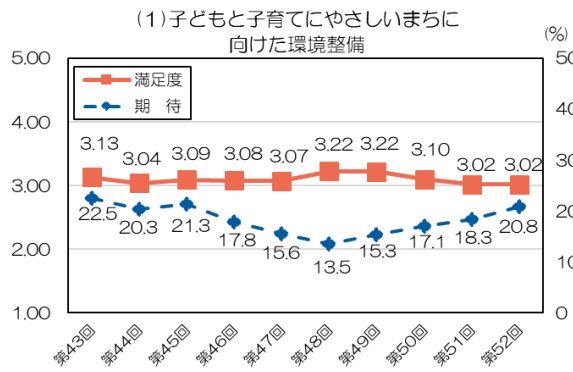
順位	施策項目	今回 (令和6年度)	前回 (令和5年度)	増減幅
1位	(5) 交流を生み出す新たな四日市流都市型観光	2.75	3.20	-0.45
2位	(10) にぎわいの創出と買い物拠点の再生	2.68	3.11	-0.43
3位	(21) 誰もがいつまでも健康で暮らせるまちの実現	2.99	3.29	-0.30
3位	(26) 効果的なシティプロモーション	2.82	3.12	-0.30
5位	(7) 農林水産業の活性化	2.74	3.03	-0.29

#### － 期待の増減幅の大きい施策項目（上位5位） －

順位	施策項目	今回 (令和6年度)	前回 (令和5年度)	増減幅
1位	(2) 夢と志を持ったよっかいちの子どもの育成	15.6%	6.8%	+8.8%
2位	(6) 新産業の創出と既存産業の活性化 ※前回施策「8.産業振興への取り組み」との比較	15.8%	8.8%	+7.0%
3位	(9) 次世代モビリティ・システムの構築を通じた 新たなネットワークづくり	15.4%	21.9%	-6.5%
4位	(17) 地域の力を結集し安心を築く防犯の取組	11.8%	17.6%	-5.8%
4位	(6) 新産業の創出と既存産業の活性化 ※前回施策「9.中心市街地の活性化」との比較	15.8%	10.1%	+5.7%

## － 満足度と期待の経年変化（27項目）－

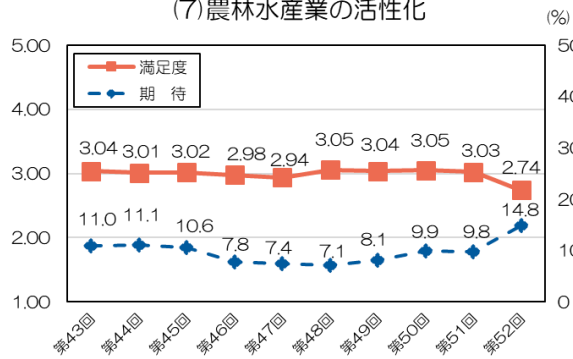
（注）第52回：本年度調査、第43回～第51回：平成27年度～令和5年度調査



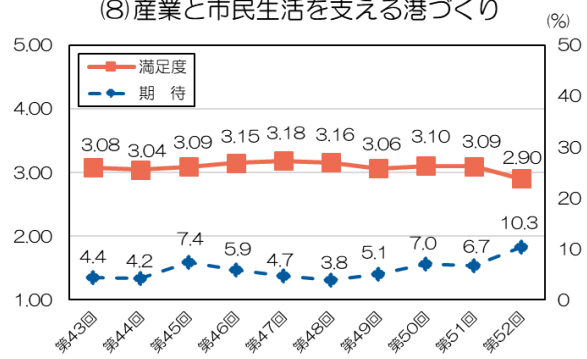
## 一 満足度と期待の経年変化（27項目）一

（注）第52回：本年度調査、第43回～第51回：平成27年度～令和5年度調査

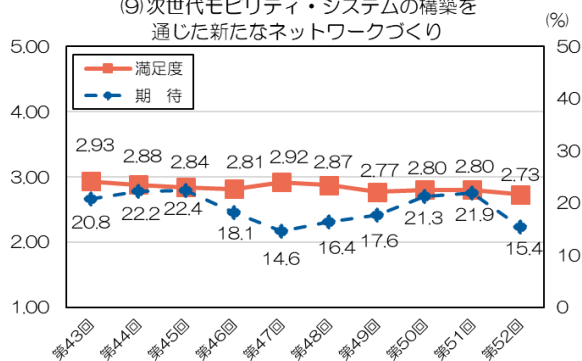
(7) 農林水産業の活性化



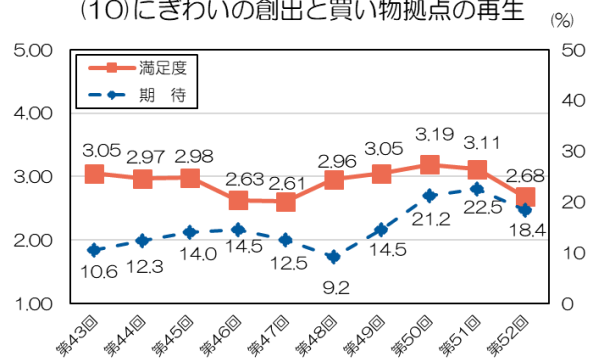
(8) 産業と市民生活を支える港づくり



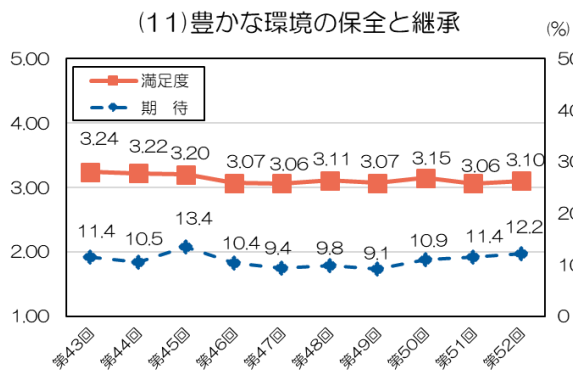
(9) 次世代モビリティ・システムの構築を通じた新たなネットワークづくり



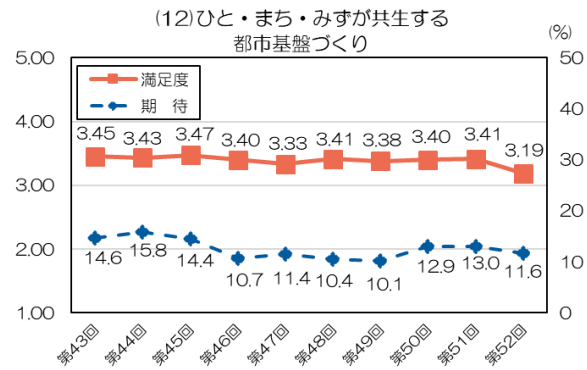
(10) にぎわいの創出と買い物拠点の再生



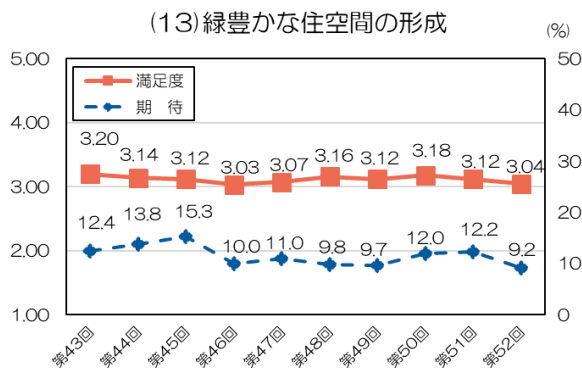
(11) 豊かな環境の保全と継承



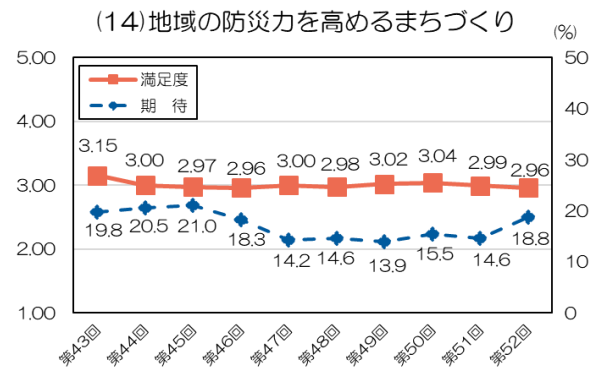
(12) ひと・まち・みずが共生する都市基盤づくり



(13) 緑豊かな住空間の形成



(14) 地域の防災力を高めるまちづくり

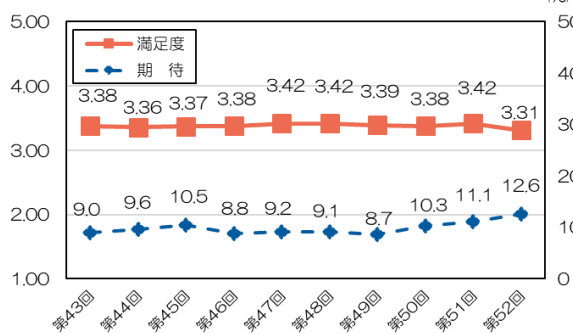




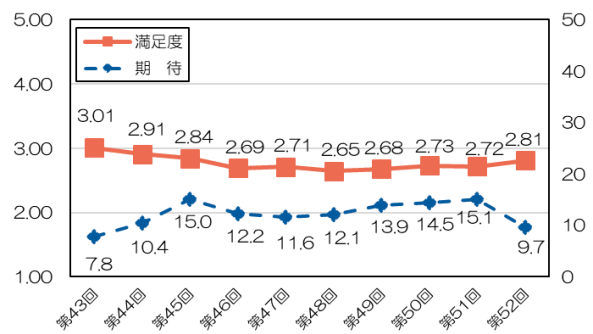
## － 満足度と期待の経年変化（27 項目）－

（注）第 52 回：本年度調査、第 43 回～第 51 回：平成 27 年度～令和 5 年度調査

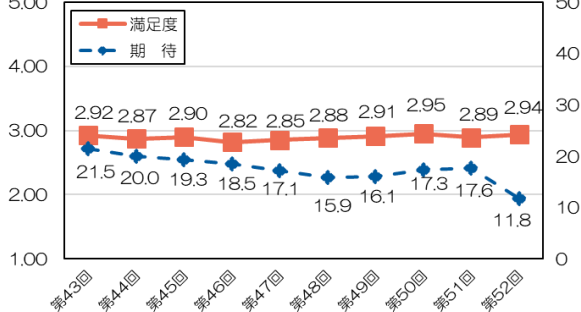
(15) 市民を守る消防救急体制の確立



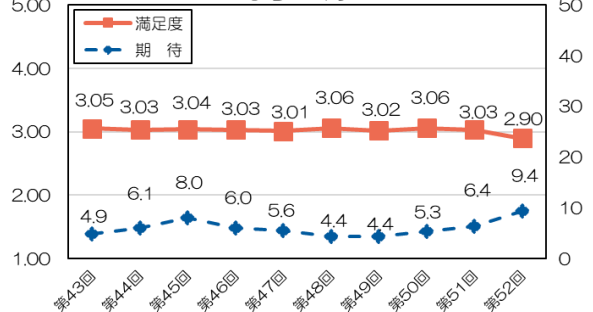
(16) 暮らしの空間の高質化



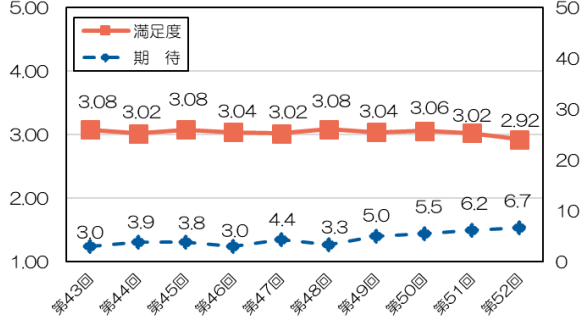
(17) 地域の力を結集し安心を築く  
防犯の取組



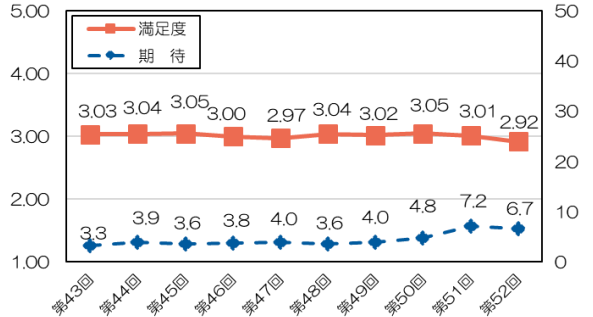
(18) 多様な主体の協働による持続可能な  
まちづくり



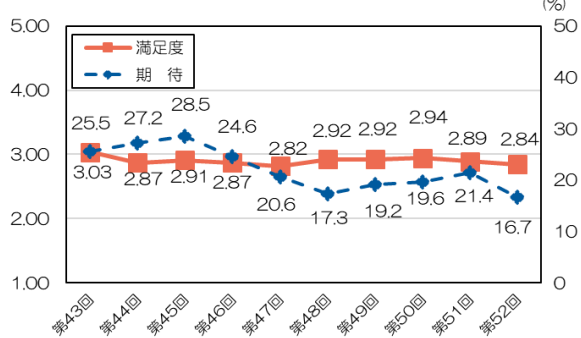
(19-1) ダイバーシティ社会の実現  
※前回「男女共同参画社会の推進」との比較



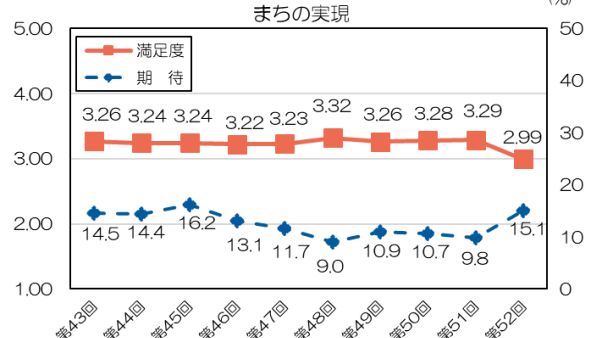
(19-2) ダイバーシティ社会の実現  
※前回「多文化共生の推進」との比較



(20) 高齢化社会に対応した生活環境の確保

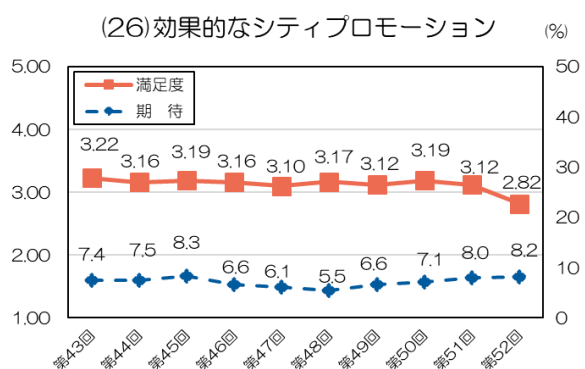
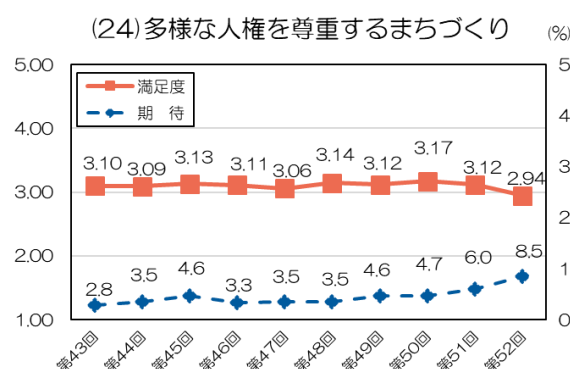
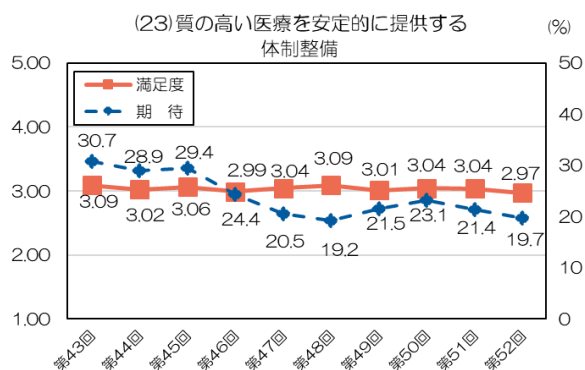
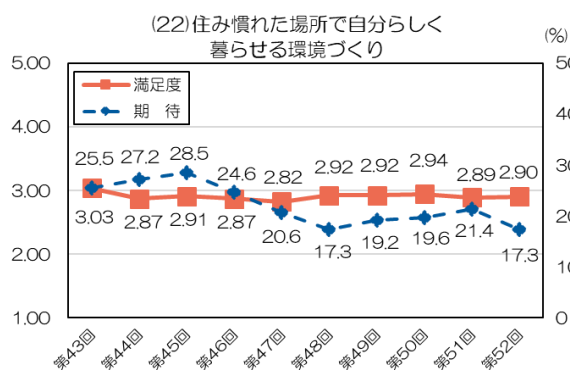


(21) 誰もがいつまでも健康で暮らせる  
まちの実現



## － 満足度と期待の経年変化（27 項目）－

（注）第 52 回：本年度調査、第 43 回～第 51 回：平成 27 年度～令和 5 年度調査



※「2. 夢と志を持ったよっかいちの子ども育成」は前回調査の「学校での教育環境の充実」および「青少年健全育成の推進」に相当するため、両項目との経年比較があります。

※「6. 新産業の創出と既存産業の活性化」は前回調査の「産業振興への取り組み」および「中心市街地の活性化」に相当するため、両項目との経年比較があります。

※「19. ダイバーシティ社会の実現」は前回調査の「男女共同参画社会の推進」および「多文化共生の推進」に相当するため、両項目との経年比較があります。

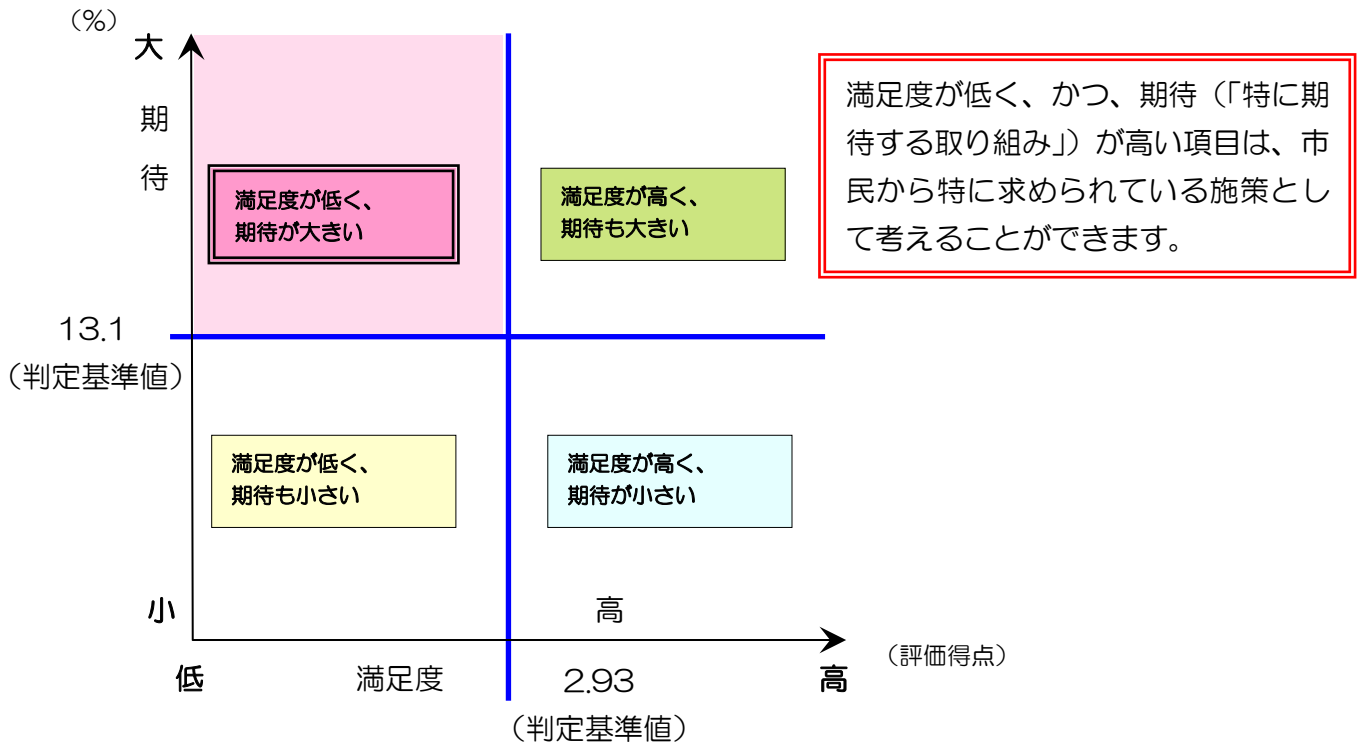
※「25. 公共施設の効率的マネジメント」および「27. スマート自治体の実現」については、今年度より調査を開始したため、経年比較はありません。



#### (4) 市民から特に求められている施策

ここでは、市政全般の満足度と期待（問1）から、市民から特に求められている施策を分析します。

##### 〈分析方法〉



各項目の判定基準は、

- ・満足度 は 施策・事業項目（27 項目）の平均値未満（2.93）
- ・期 待 が 平均値以上（13.1%）

を目安として、『市民から特に求められている施策』と設定します。

#### 【 施策・事業項目に対する考え方 】

##### 〈分類〉

満足度が低く、期待が大きい ⇒

市民から特に求められている施策

満足度が高く、期待も大きい ⇒

より一層の展開が望まれる施策

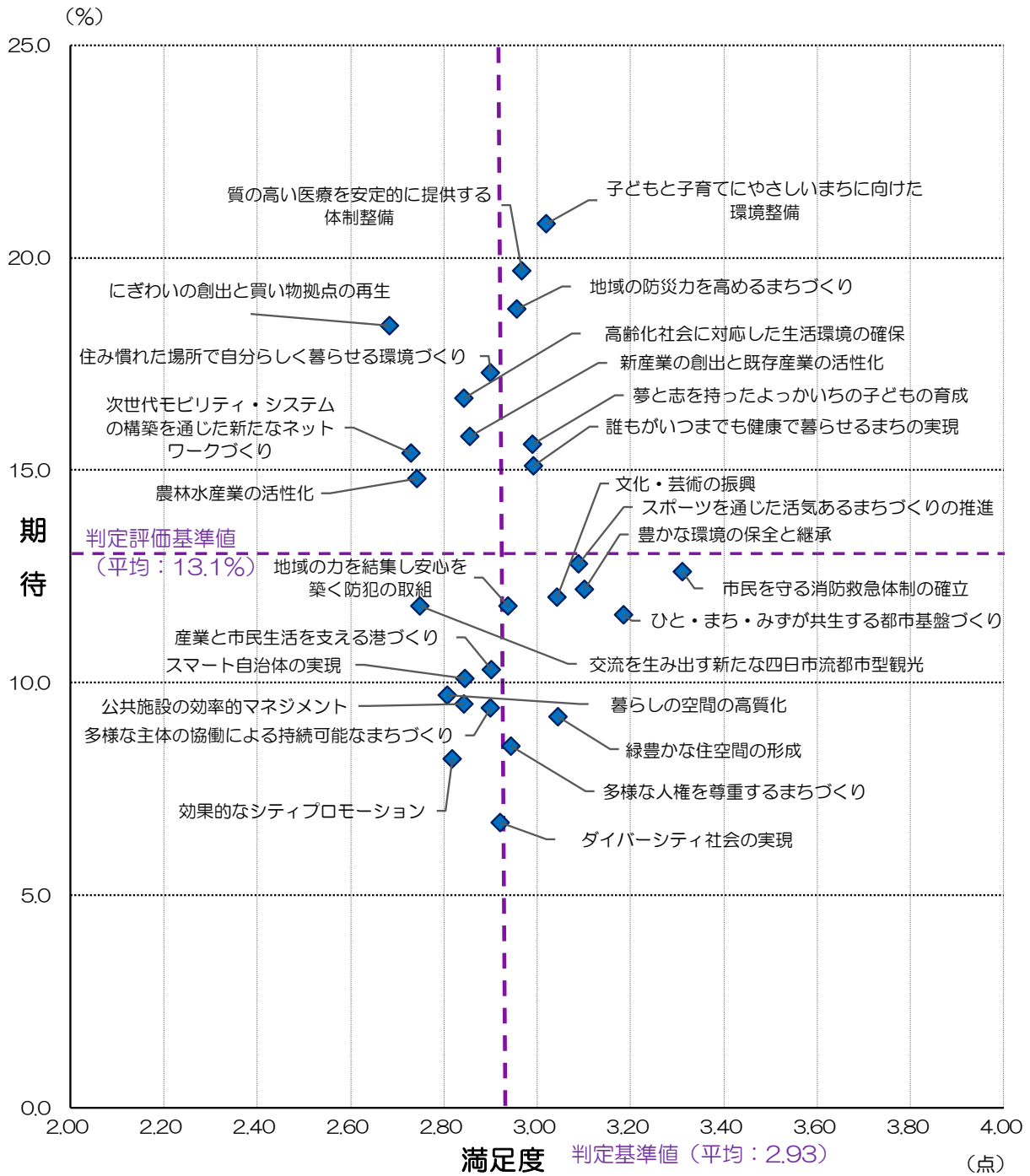
満足度が低く、期待も小さい ⇒

市民の意向を把握した上での再検討が求められている施策

満足度が高く、期待が小さい ⇒

一定の成果がみられる施策、または、事業の必要性について市からの周知が望まれる施策

－ 満足度と期待の分布（27 項目） －



以上の基準により、満足度と期待の数値により施策を分類すると、下表のとおりとなり、「市民から特に求められている施策」は、6項目が抽出されました。

<p><b>市民から特に求められている施策</b>  <small>（満足度が低く、期待が大きい）</small></p>	<ul style="list-style-type: none"> <li>● 新産業の創出と既存産業の活性化</li> <li>● 農林水産業の活性化</li> <li>● 次世代モビリティ・システムの構築を通じた新たなネットワークづくり</li> <li>● にぎわいの創出と買い物拠点の再生</li> <li>● 高齢化社会に対応した生活環境の確保</li> <li>● 住み慣れた場所で自分らしく暮らせる環境づくり</li> </ul> <p>(6 項目)</p>
<p><b>より一層の展開が望まれる施策</b>  <small>（満足度が高く、期待も大きい）</small></p>	<ul style="list-style-type: none"> <li>● 子どもと子育てにやさしいまちに向けた環境整備</li> <li>● 夢と志を持ったよっかいちの子どもの育成</li> <li>● 地域の防災力を高めるまちづくり</li> <li>● 誰もがいつまでも健康で暮らせるまちの実現</li> <li>● 質の高い医療を安定的に提供する体制整備</li> </ul> <p>(5 項目)</p>
<p><b>市民の意向を把握した上での再検討が求められている施策</b>  <small>（満足度が低く、期待も小さい）</small></p>	<ul style="list-style-type: none"> <li>● 交流を生み出す新たな四日市流都市型観光</li> <li>● 産業と市民生活を支える港づくり</li> <li>● 暮らしの空間の高質化</li> <li>● 多様な主体の協働による持続可能なまちづくり</li> <li>● ダイバーシティ社会の実現</li> <li>● 公共施設の効率的マネジメント</li> <li>● 効果的なシティプロモーション</li> <li>● スマート自治体の実現</li> </ul> <p>(8 項目)</p>
<p><b>一定の成果がみられる施策、または、事業の必要性についての市からの周知が望まれる施策</b>  <small>（満足度が高く、期待が小さい）</small></p>	<ul style="list-style-type: none"> <li>● 文化・芸術の振興</li> <li>● スポーツを通じた活気あるまちづくりの推進</li> <li>● 豊かな環境の保全と継承</li> <li>● ひと・まち・みずが共生する都市基盤づくり</li> <li>● 緑豊かな住空間の形成</li> <li>● 市民を守る消防救急体制の確立</li> <li>● 地域の力を結集し安心を築く防犯の取組</li> <li>● 多様な人権を尊重するまちづくり</li> </ul> <p>(8 項目)</p>

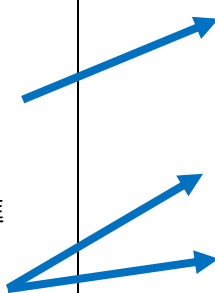
ここで、「市民から特に求められている施策」を前回調査と比較すると、以下のとおりとなりました。6項目中3項目は、前回からの継続項目となっており、今回の調査で加わった項目は「新産業の創出と既存産業の活性化」、「農林水産業の活性化」、「にぎわいの創出と買い物拠点の再生」となっています。

#### 【前回調査（10項目）】

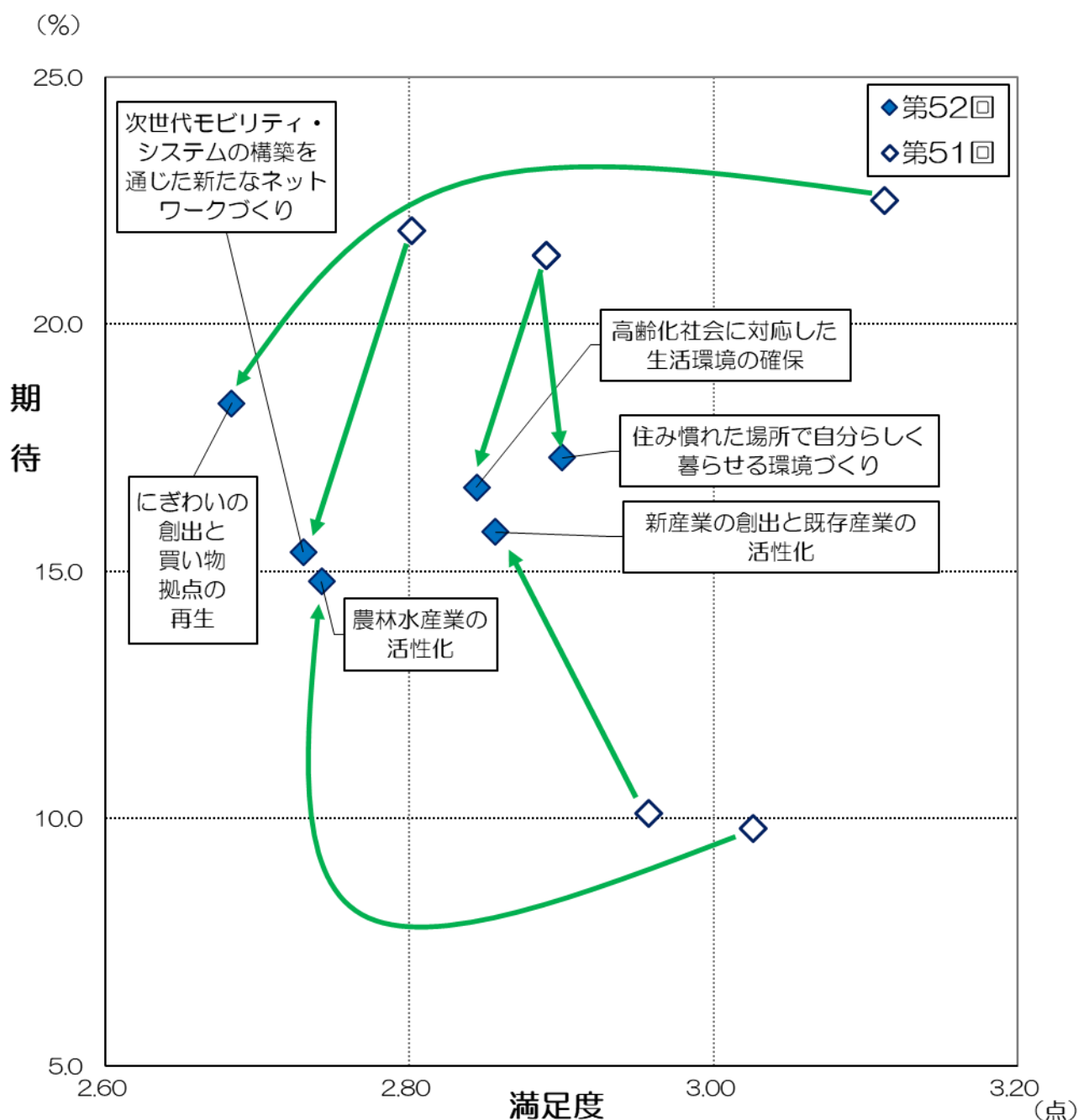
- 空き家対策の取り組み
- 雇用および就労の促進
- 公共交通利用環境の向上
- 道路や橋梁の維持管理
- 移動しやすい道路網の整備
- 災害に強いまちづくり
- 安全・安心なまちづくりの推進
- 子育て支援の充実
- 高齢者福祉の充実
- 安心な医療体制の確保

#### 【本調査（6項目）】

- 新産業の創出と既存産業の活性化
- 農林水産業の活性化
- 次世代モビリティ・システムの構築  
を通じた新たなネットワークづくり
- にぎわいの創出と買い物拠点の再生
- 高齢化社会に対応した生活環境の  
確保
- 住み慣れた場所で自分らしく  
暮らせる環境づくり



続いて、「市民から特に求められている施策」の満足度・期待の変化を下图に示します。



「市民から特に求められている施策」の6項目中、満足度が上昇している項目が1項目、低下している項目が5項目でした。上昇した項目は「住み慣れた場所で自分らしく暮らせる環境づくり」で、一方低下の幅が大きい項目は「にぎわいの創出と買い物拠点の再生」となっています。

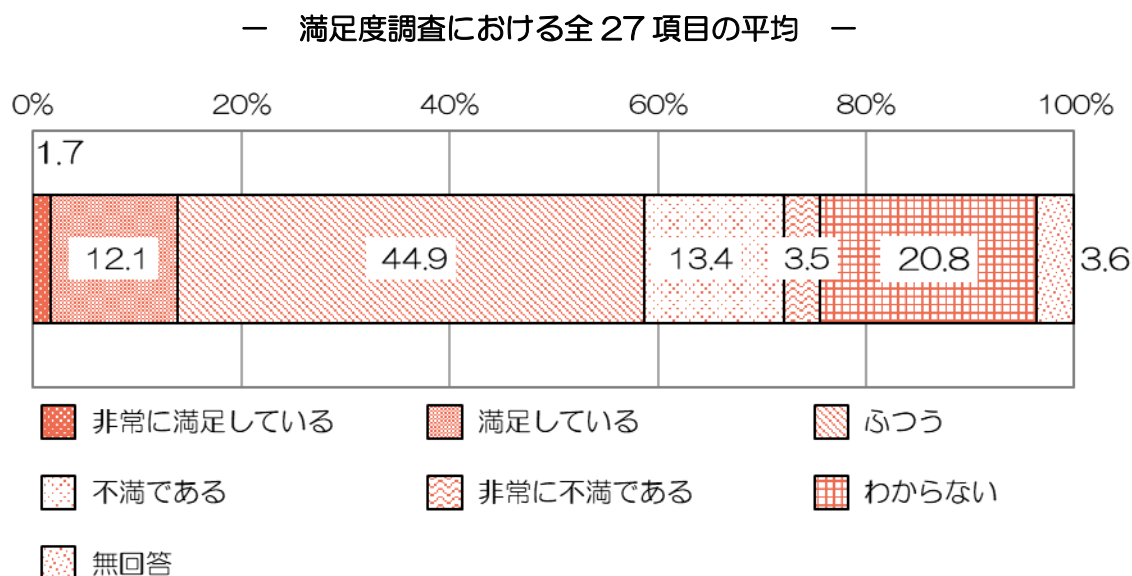
期待については、上昇している項目は6項目中2項目で、「新産業の創出と既存産業の活性化」および「農林水産業の活性化」となっています。

満足度が低下し、期待が上昇している「新産業の創出と既存産業の活性化」および「農林水産業の活性化」においては、特に今後の施策・事業の取り組みが重要になります。

## （５）その他

市民の声では、施策・事業内容を一新したものの、まだまだ“わかりづらい”という意見も見られます。

満足度についての評価（全 27 項目）にあたって、「わからない」と回答した割合についてみると、全 27 項目の平均は 20.8%となっています。



## － 満足度調査における「わからない」回答（％）の割合 －

第 45 回 40 項目 (平均)	第 46 回 40 項目 (平均)	第 47 回 40 項目 (平均)	第 48 回 40 項目 (平均)	第 49 回 40 項目 (平均)	第 50 回 40 項目 (平均)	第 51 回 40 項目 (平均)	第 52 回 27 項目 (平均)
20.8%	22.1%	23.0%	22.3%	21.7%	21.9%	20.6%	20.8%

「わからない」と回答した割合が最も高い施策・事業は、「夢と志を持ったよっかいちの子ども育成」（33.4%）で、次いで「効果的なシティプロモーション」（30.8%）、「ダイバーシティ社会の実現」（30.5%）、「スマート自治体の実現」（29.2%）、「多様な人権を尊重するまちづくり」（28.8%）となっています。なお、「夢と志を持ったよっかいちの子ども育成」と「ダイバーシティ社会の実現」は前回調査でも「わからない」と回答した割合が上位 5 項目に含まれていました。

施策・事業項目に対する「わからない」という回答率を減少させることは、市民と市政の距離を近づける大きな指標になっていると考えられます。今後も施策・事業内容に関して市民へ一層わかりやすい情報提供を行っていく必要があります。

## 2 日ごろの生活と市政について

### (1) 市民の意見反映について

問 2. 市は、さまざまな機会を通じて、市民の皆さんの意見をお聴きしていますが、市政に反映していると思いますか。次の中から 1 つ選んで番号に○をつけてください。

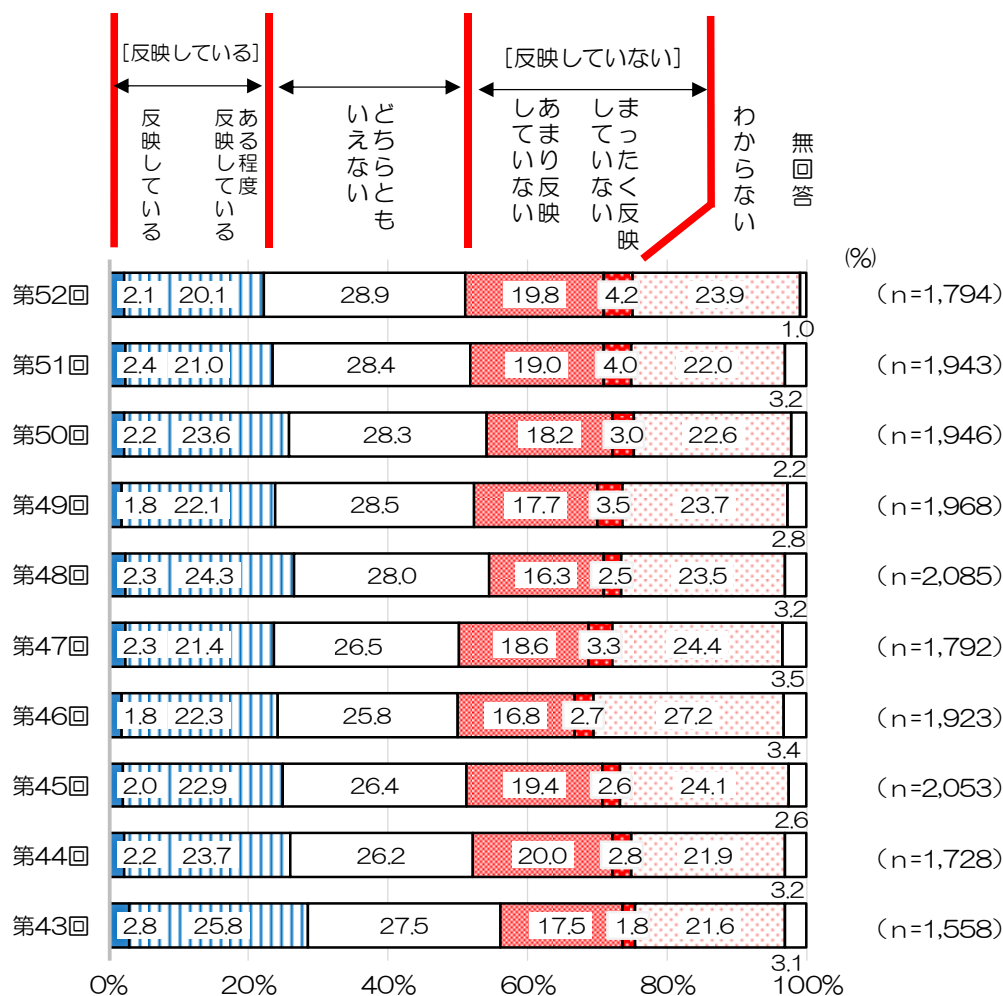
「反映していない」が「反映している」より高い

経年的にみると、前回調査よりも「反映している」は減少、「反映していない」は増加

○市民の意見を市政に反映していると思うかどうかについて聞いたところ、「反映している（「反映している」＋「ある程度反映している」）」は 22.2%、「反映していない（「まったく反映していない」＋「あまり反映していない」）」は 24.0%となり、「反映していない」と回答した人の割合の方が高くなっています。

○また、「どちらともいえない」と回答した人は 28.9%、「わからない」は 23.9%となっており、「どちらともいえない」と「わからない」を合わせると半数を超えています。

○過年度調査と比較すると、「反映している」と回答した人の割合は、前回調査に引き続き減少となりました。「反映していない」と回答した人の割合は増加しています。

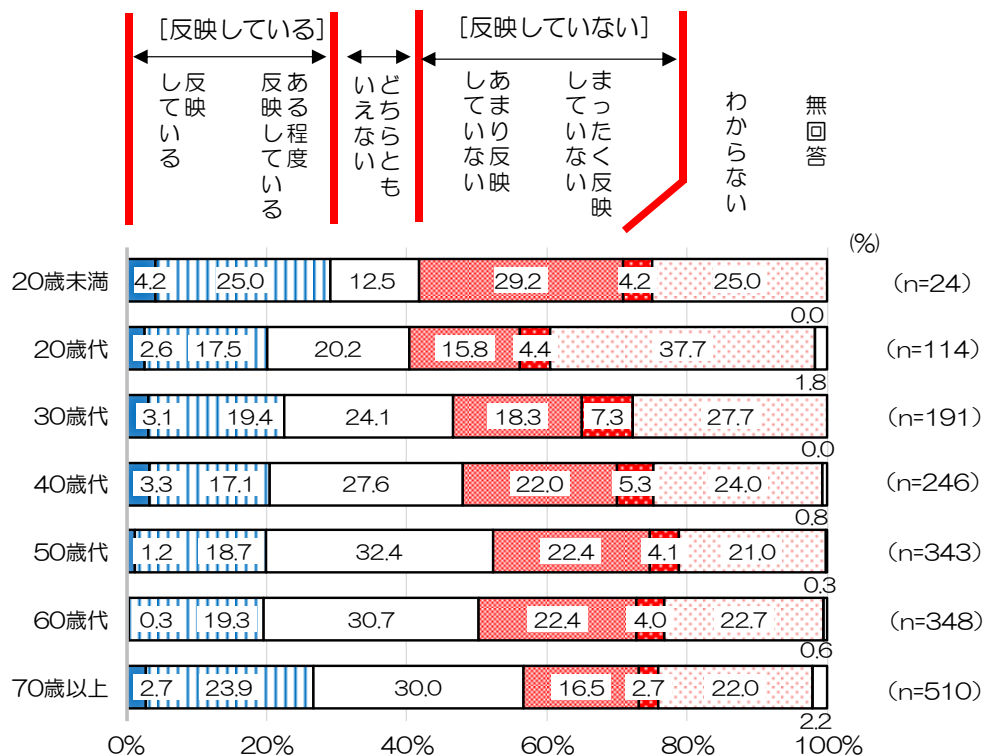
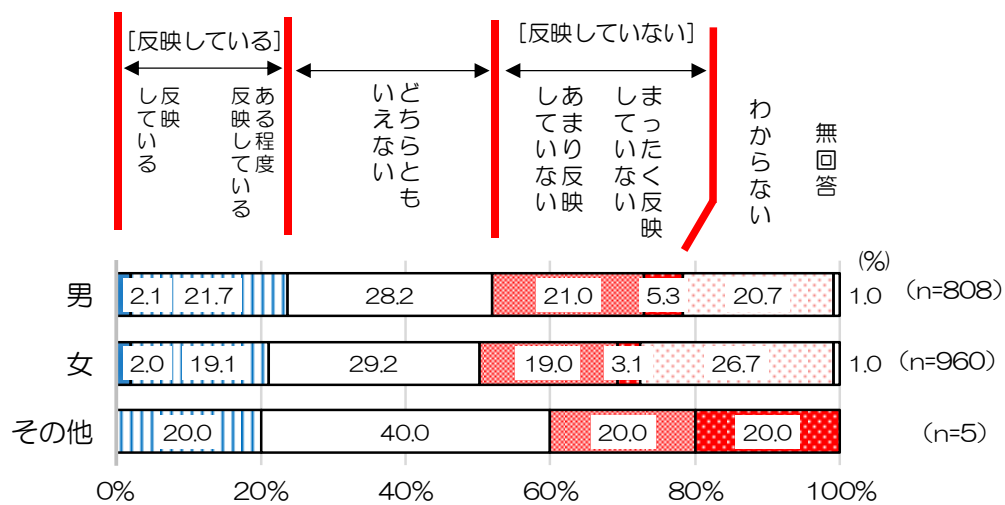




「反映している」と思う人の割合は、20歳未満が最も高い

○男女別にみると、「反映している」と回答した人の割合は、男性 23.8%、女性 21.1%と男性の方が高くなっています。「反映していない」と回答した人の割合は、男性 26.3%、女性 22.1%と、こちらも男性の方が高くなっています。「わからない」と回答した人の割合は男性 20.7%、女性 26.7%と女性の方が高くなっています。

○年齢別にみると、「反映している」と回答した人の割合は、20歳未満の 29.2%が最も高く、60歳代の 19.6%が最も低くなっています。一方で、「わからない」と回答した人の割合は、20歳代で3割強と高くなっています。





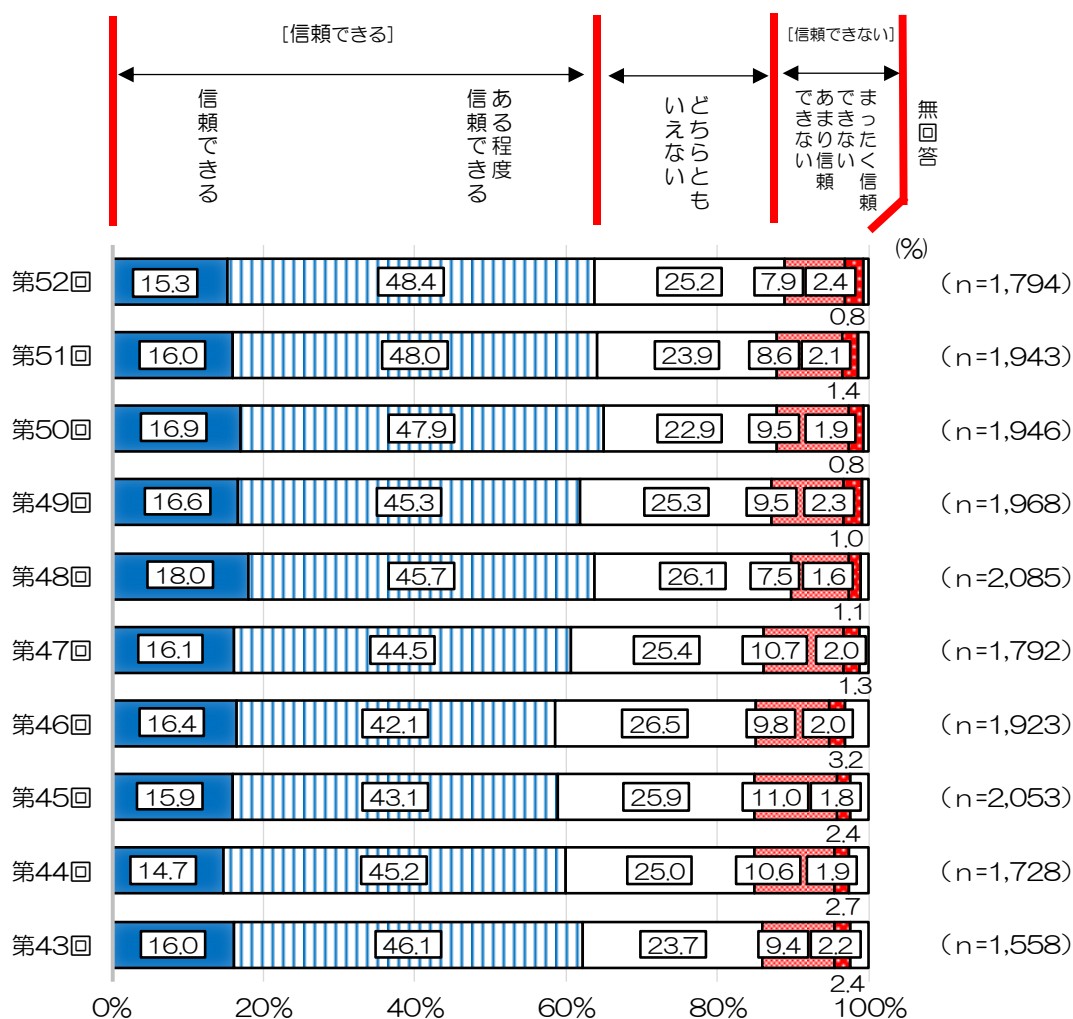
(2) 市職員に対する信頼度について

問 3. 市職員の仕事ぶりや市民への窓口対応など、総合的に見て、あなたの市職員に対する信頼度についてお尋ねします。次の中から 1 つ選んで番号に○をつけてください。

前回調査に続き「信頼できる」が6割を超える  
経年的にみると、「信頼できる」はほぼ横ばい

○市職員に対する信頼度について聞いたところ、63.7%の人が「信頼できる（「信頼できる」＋「ある程度信頼できる」）」と考えています。反対に、10.3%の人が「信頼できない（「まったく信頼できない」＋「あまり信頼できない」）」、25.2%の人が「どちらともいえない」と回答しています。

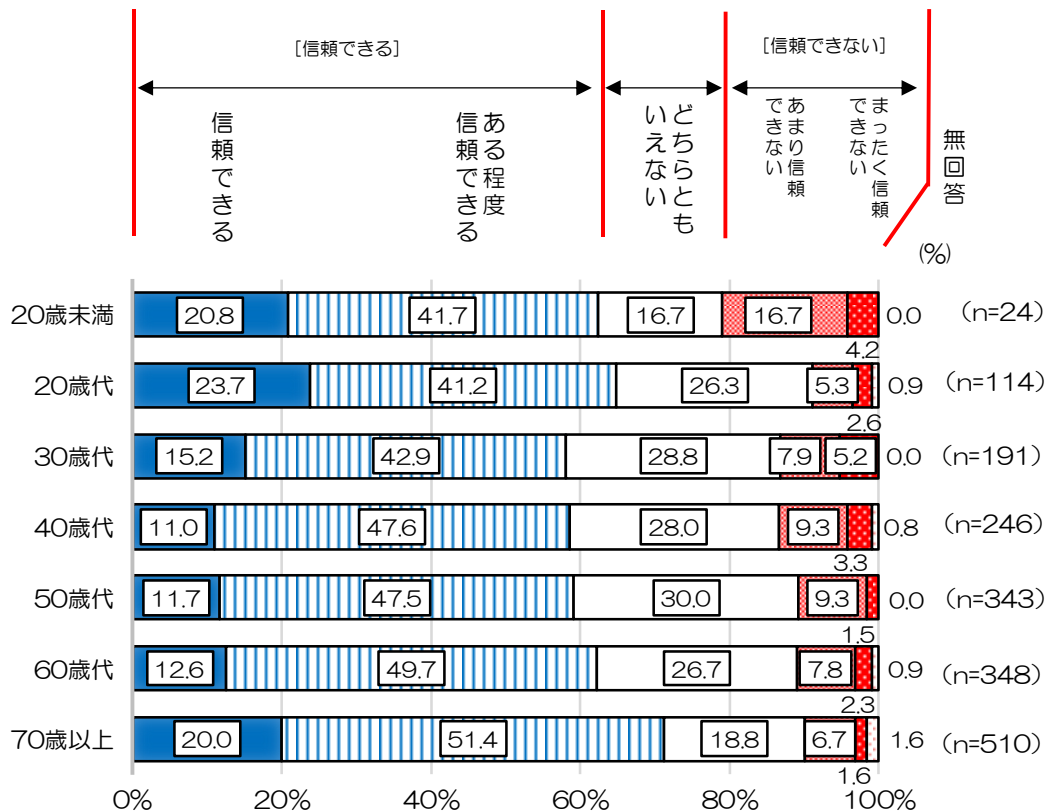
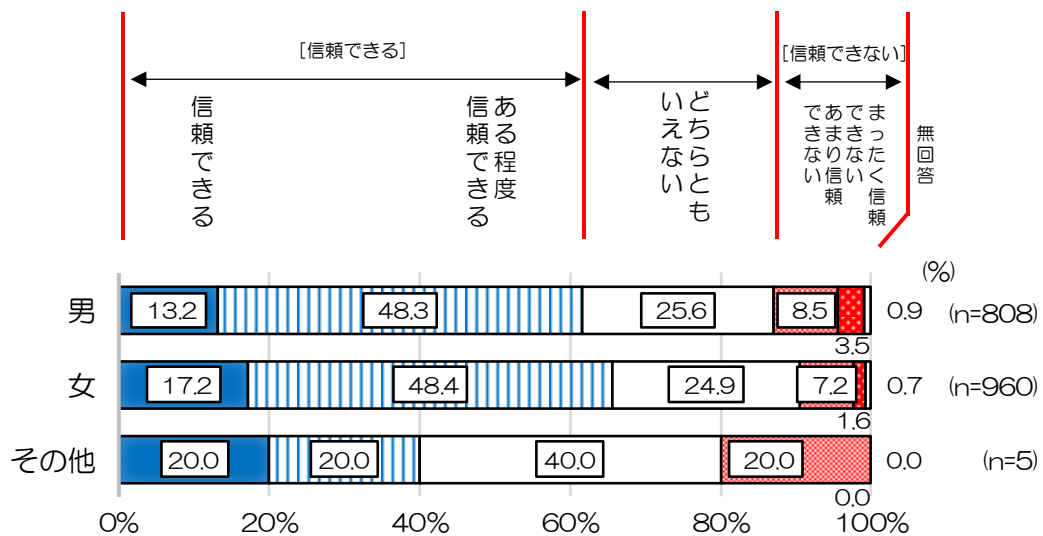
○過年度調査と比較すると、前回調査よりも「信頼できる」と回答した人の割合は 0.3 ポイント減少しており、「信頼できない」と回答した人の割合も 0.4 ポイント減少しています。



「信頼できる」と感じている人の割合は、女性が男性より高い  
「どちらともいえない」と感じている人の割合は、男女ともに2割半ば  
「信頼できる」と感じている人の割合は、70歳以上が最も高く7割以上

○男女別にみると、「信頼できる」と回答した人の割合は、男性 61.5%、女性 65.6%と女性の方が高くなっています。また、「信頼できない」と回答した人の割合は、男性 12.0%、女性 8.8%と男性の方が高くなっています。

○年齢別にみると、「信頼できる」と回答した人の割合は、70歳以上の71.4%が最も高く、30歳代の58.1%が最も低くなっています。




(3) 四日市市居住に対する総合的な満足度について

問 4. 四日市市に住んでいることについての総合的な満足度をお尋ねします。  
次の中から 1 つ選んで番号に○をつけてください。

満足している人の割合は 4 割程度

○四日市市に住んでいることについての総合的な満足度について聞いたところ、「満足（「非常に満足している」＋「満足している」）」は 42.2%となり、4 割程度の人が四日市市居住に対して総合的に満足していると考えられます。また、「ふつう」と回答した人の割合は 44.8%となっています。「不満（「不満である」＋「非常に不満である」）」と回答した人の割合は 11.0%となっています。以上の結果から、約9割の人は現状に不満を感じていないと捉えることができます。また、前回調査と比べ、総合的な満足度の増減はありませんでした。



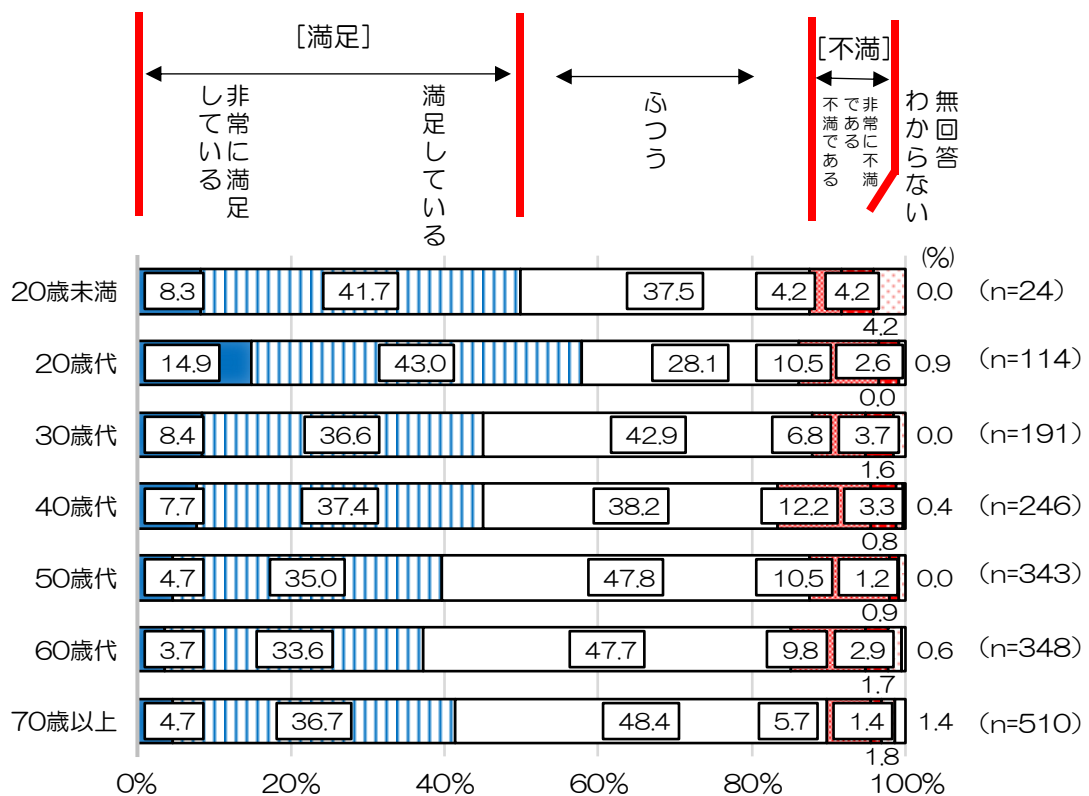
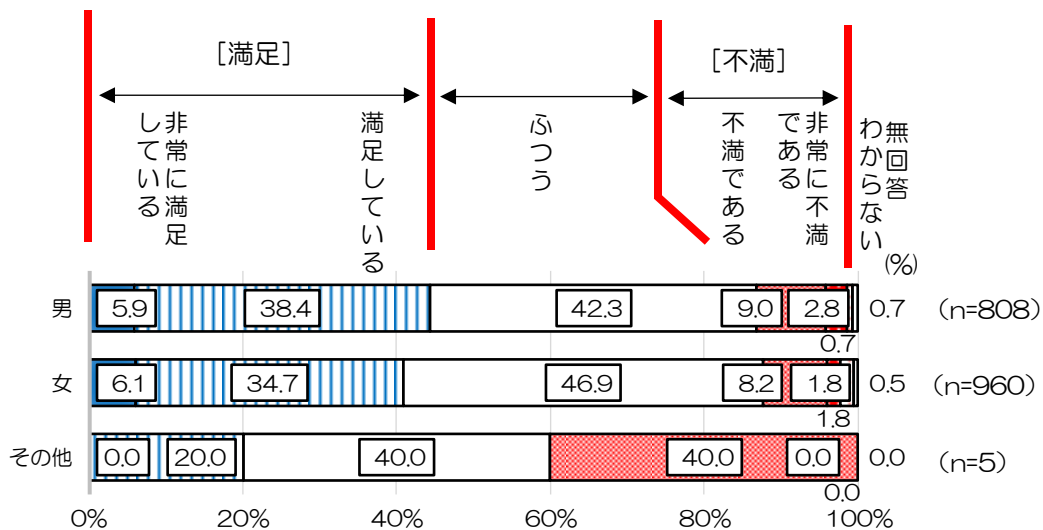
【四日市市居住に対する満足度について】

四日市市居住に対する総合的な満足度について、問1と同様に評価得点（6 ページ参照）を算出すると、評価得点は 3.36 となり、市政における施策・事業に対する満足度の評価得点（27 項目の平均） 2.93 と比較して高い数値となっています。

「満足」と感じている人の割合は、男性が女性よりも高い  
「不満」と感じている人の割合は、20歳代から60歳代で1割超

○「満足」（「非常に満足している」＋「満足している」）と回答した人の割合は、男性 44.3%、女性 40.8%と男性の方が高くなっています。

○年齢別にみると、「満足」と回答した人の割合は、20歳代の57.9%が最も高く、60歳代の37.3%が最も低くなっています。反対に、「不満」と回答した人の割合は、20歳代から60歳代で1割を超えています。



#### (4) 市の広報活動について

##### ① この3カ月間で利用した広報媒体

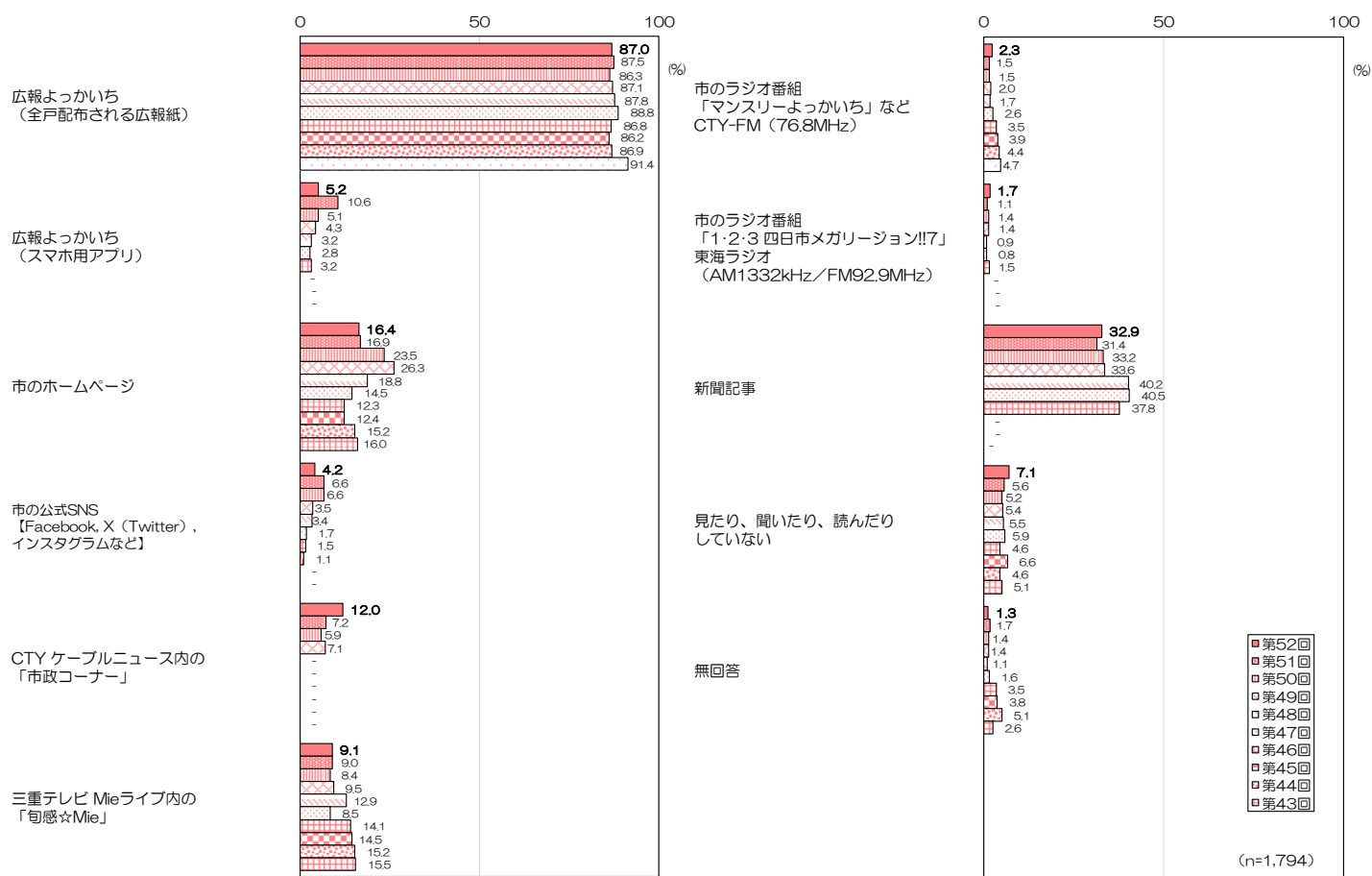
問 5. 市が行う広報活動の中で、あなたがこの3カ月の間で、見たり、聞いたり、読んだりしたことがあるものはどれですか。(複数回答可)

「広報よっかいち（広報紙）」が9割弱、「新聞記事」が3割  
前回調査と比べ「CTYケーブルニュース内の『市政コーナー』」が大きく増加

○この3カ月間に見たり、聞いたり、読んだりしたことがある広報活動については、「広報よっかいち（広報紙）」が87.0%で最も高く、次いで「新聞記事」が32.9%、「市のホームページ」が16.4%、「CTYケーブルニュース内の『市政コーナー』」が12.0%となっています。

また、広報活動に関心の薄い人（見たり、聞いたり、読んだりしていない人）は7.1%となっています。

○過年度調査と比較すると、前回調査に比べ「CTYケーブルニュース内の『市政コーナー』」が大きく増加しています。

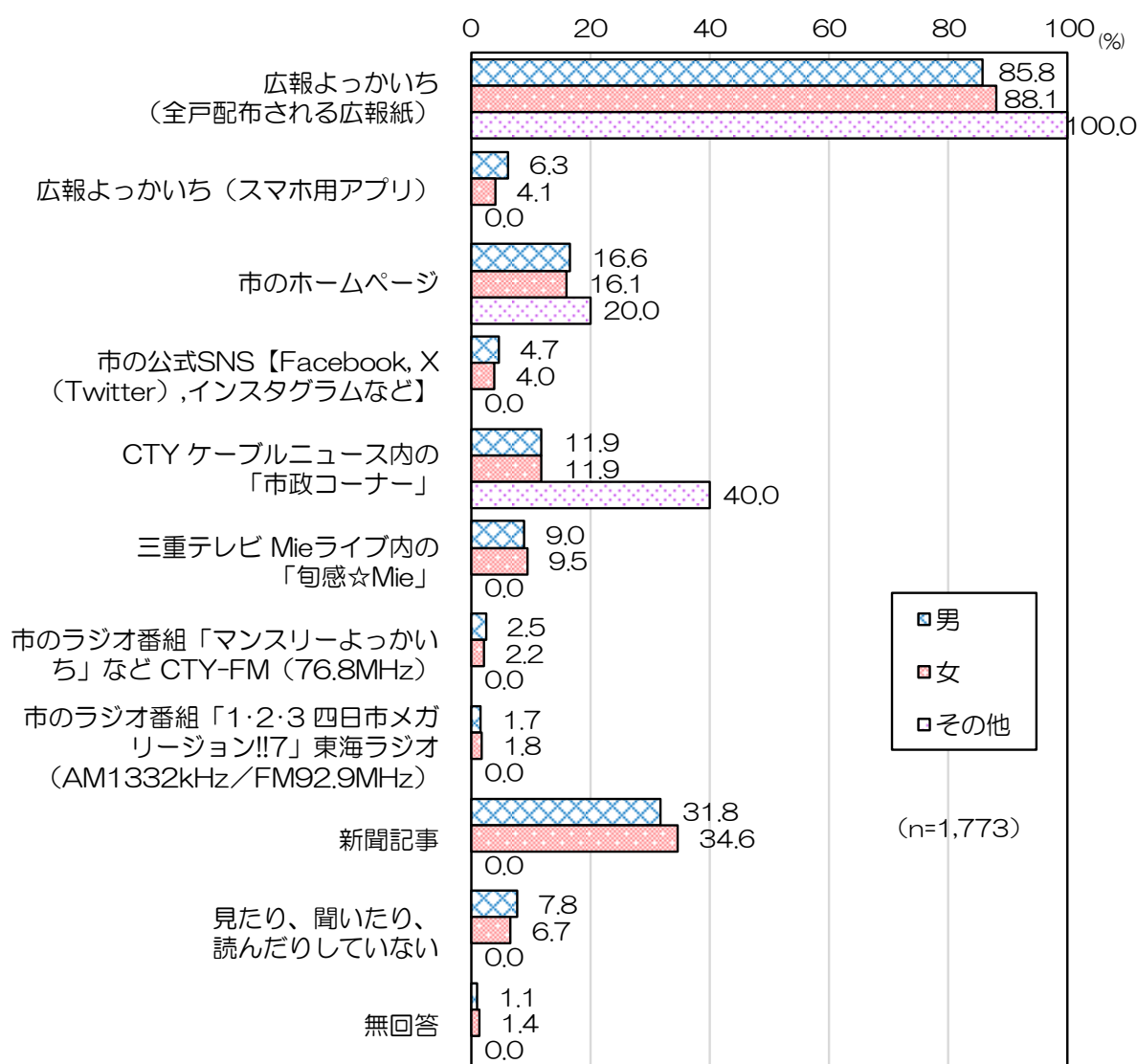


「広報よっかいち（スマホ用アプリ）」、「市のホームページ」、「市の公式 SNS」、「市のラジオ番組『マンスリーよっかいち』など CTY-FM（76.8MHz）」は男性が高く、他の項目は女性が高い

○男女ともに「広報よっかいち（全戸配布される広報紙）」が最も高く、次いで「新聞記事」、「市のホームページ」となっています。

○男女別にみると、最も差がみられたのは「新聞記事」で女性が男性より 2.8 ポイント高くなっています。次いで「広報よっかいち（全戸配布される広報紙）」は女性が男性より 2.3 ポイント高く、「広報よっかいち（スマホ用アプリ）」は男性が女性より 2.2 ポイント高くなっています。

○広報活動に関心が薄い人（「見たり、聞いたり、読んだりしていない」と回答した人）は男性 7.8%、女性 6.7%で男性の方が高くなっています。

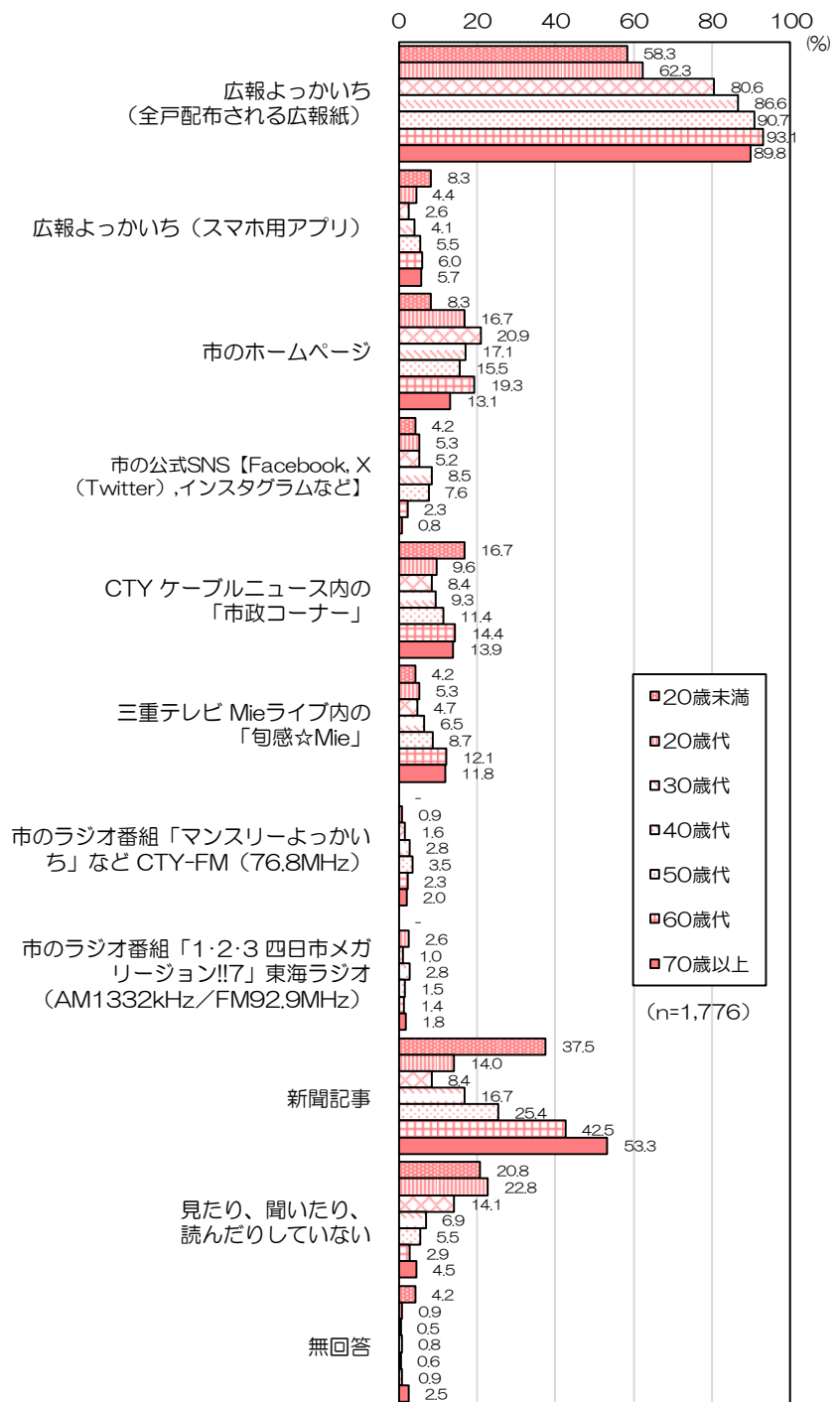


「広報よっかいち（全戸配布される広報紙）」を見る割合は20歳代以上で6割を超え、  
30歳代以上では8割超  
年齢が低いほど「見たり、聞いたり、読んだりしていない」と回答した割合が高い

○年齢別にみると、「広報よっかいち（全戸配布される広報紙）」は、全ての年代で半数を超え、50歳代と60歳代では9割を超えて特に高くなっています。  
「新聞記事」と回答した人の割合は、全体では32.9%でしたが、30歳代で1割を下回り、特に低くなっています。

○年齢別で差が大きかった項目としては、「新聞記事」（最大70歳以上53.3%、最小30歳代8.4%）、「広報よっかいち（全戸配布される広報紙）」（最大60歳代93.1%、最小20歳未満58.3%）などとなっています。

○「見たり、聞いたり、読んだりしていない」と回答した人の割合は、若い年代で高く、20歳代では22.8%となっています。



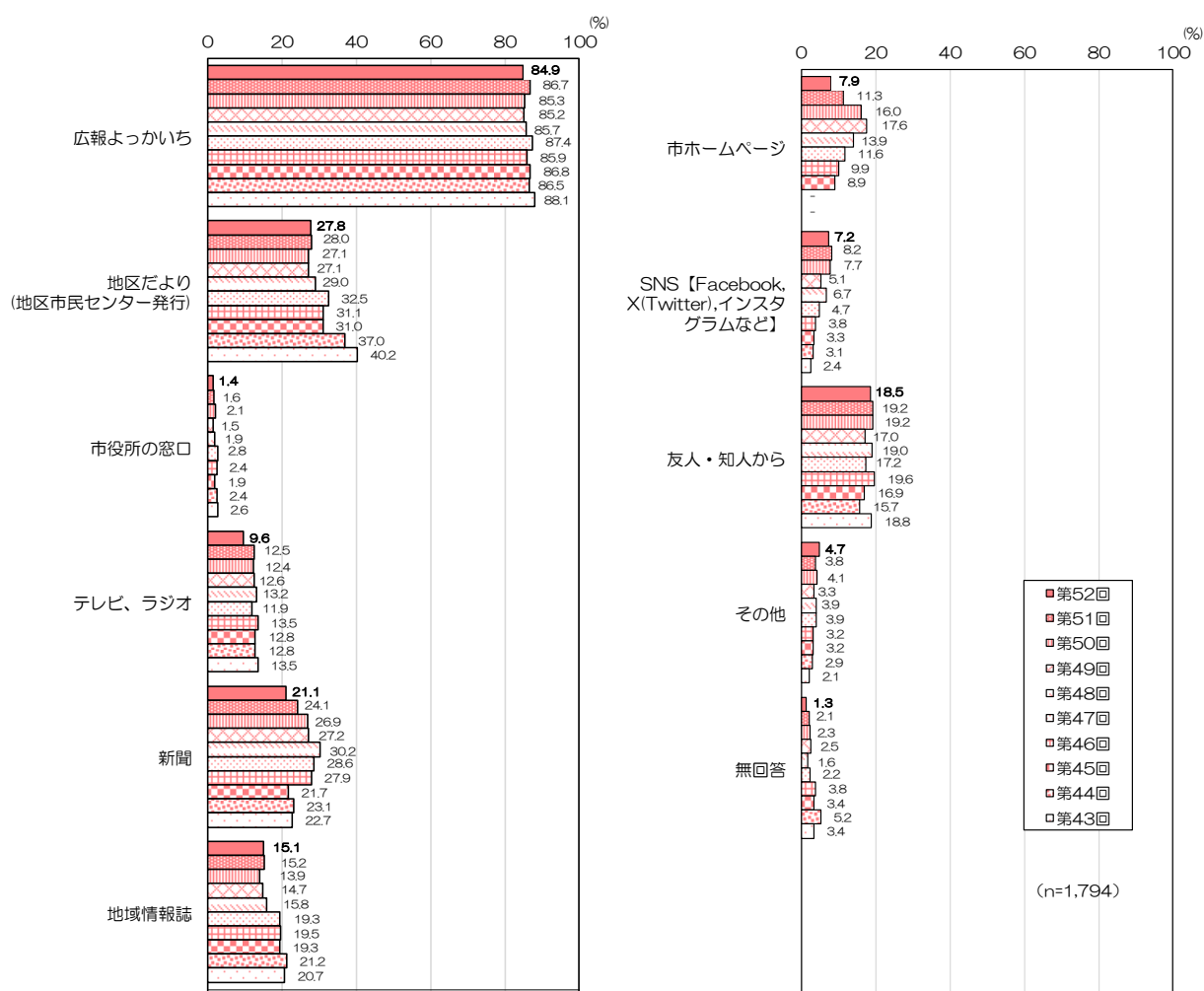
② 市が開催するイベントなどの行政情報入手媒体

問 6. 市が開催するイベントや市の施策などの行政情報をどのように入手していますか。  
(複数回答可)

情報入手は「広報よっかいち」が8割半ば  
「地区だより」が3割弱

〇市が開催するイベントなどの行政情報をどのように入手しているか聞いたところ、「広報よっかいち」が84.9%と最も高く、次いで「地区だより（地区市民センター発行）」が27.8%、「新聞」が21.1%となっています。

〇過年度調査と比較すると、「市ホームページ」は第50回以降減少傾向が続き、前回比3.4ポイント減の7.9%となっています。「テレビ、ラジオ」も前回比2.9ポイント減の9.6と大きく減少しました。

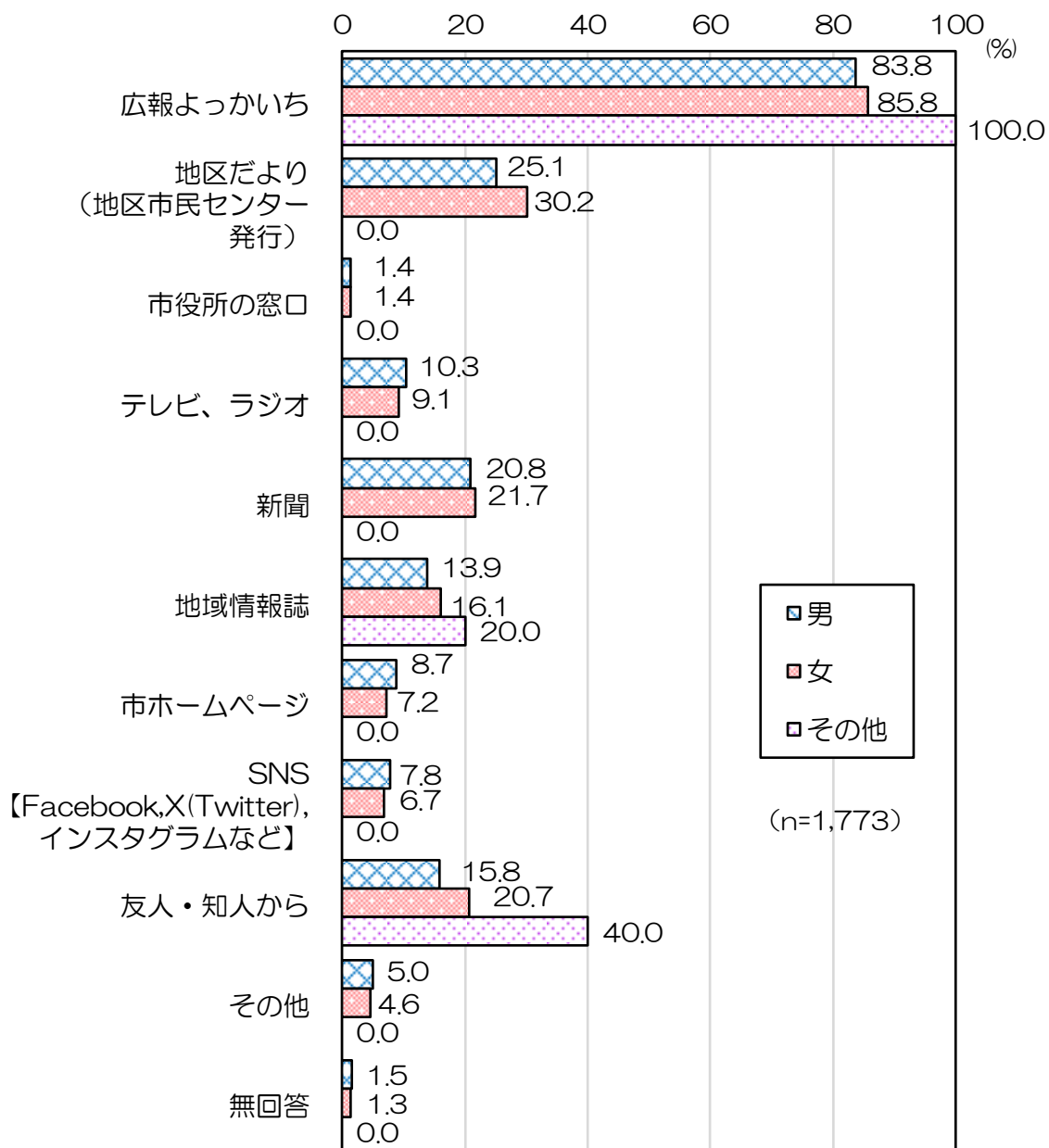




「市ホームページ」、「テレビ、ラジオ」、「SNS」は男性の方が高い  
「地区だより」、「友人・知人から」は男女差があり、女性の方が高い

○男女別にみると、「広報よっかいち」は男性 83.8%、女性 85.8%、「地区だより（地区市民センター発行）」は男性 25.1%、女性 30.2%、「新聞」は男性 20.8%、女性 21.7%となっています。

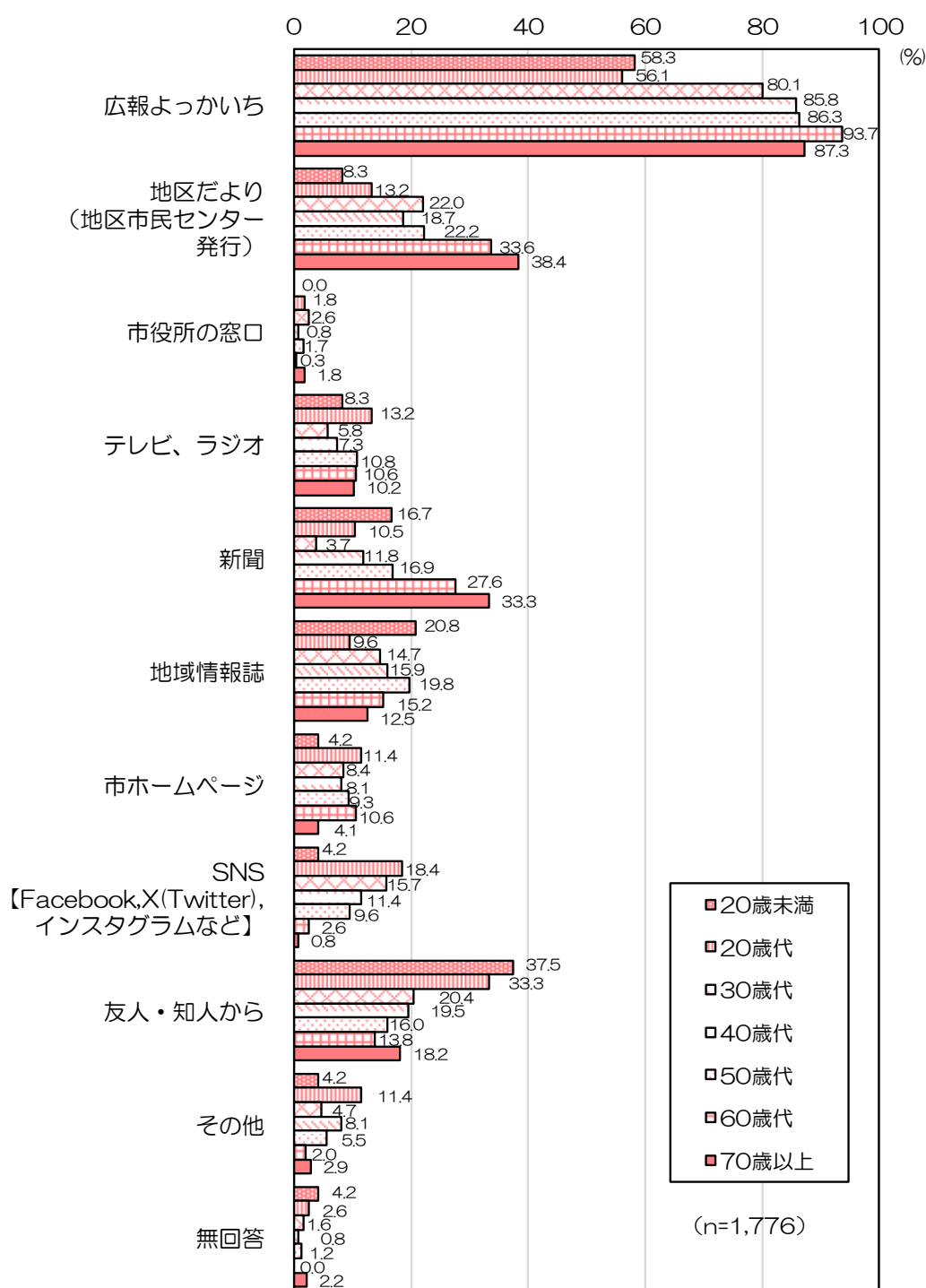
○男女で差を比較すると、「市ホームページ」、「テレビ、ラジオ」、「SNS【Facebook, X(Twitter), インスタグラムなど】」は男性の方がやや高く、「地区だより（地区市民センター発行）」、「友人・知人から」は女性の方が５ポイントほど高くなっています。



全ての年代で「広報よっかいち」が最も高い  
「新聞」は30歳代で1割未満

〇年齢別にみると、「広報よっかいち」は、全ての年代で半数を超え、30歳代以上では8割以上と特に高くなっています。

〇年齢別で差が大きかった項目としては、「広報よっかいち」（最大60歳代93.7%、最小20歳代56.1%）、「地区だより（地区市民センター発行）」（最大70歳以上38.4%、最小20歳未満8.3%）、「新聞」（最大70歳以上33.3%、最小30歳代3.7%）などとなっています。特に「新聞」は、30歳代で3.7%と、近くの年代と比して大きく落ち込んでいます。



(5) 各種スポーツイベントについて

問 7. 本市では、スポーツによる活気あるまちづくりの実現に向けて、ランニングイベントをはじめ各種スポーツイベントを企画しています。まず、あなたのこの1年間の運動・スポーツの実施頻度について、次の中から1つ選んで番号に○をつけてください。

「この1年間、運動・スポーツをしていない」人が4割

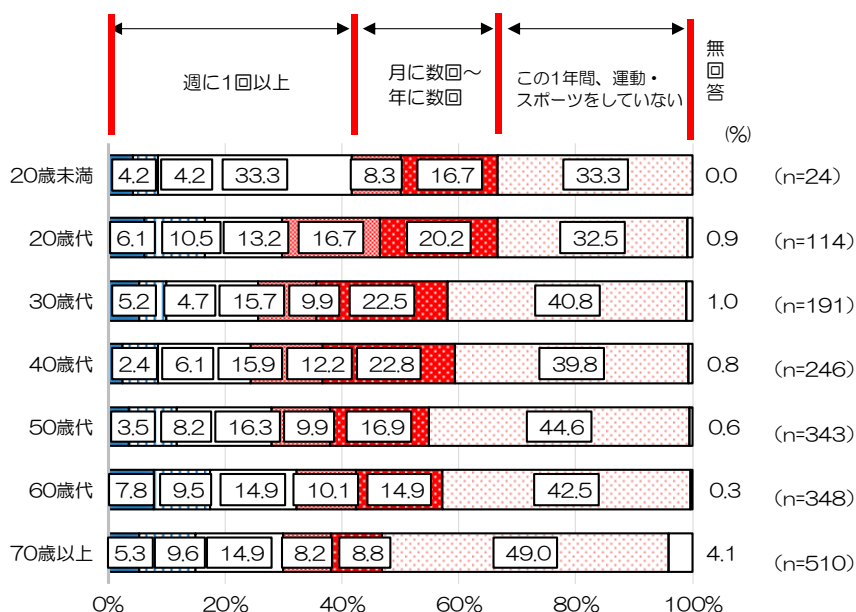
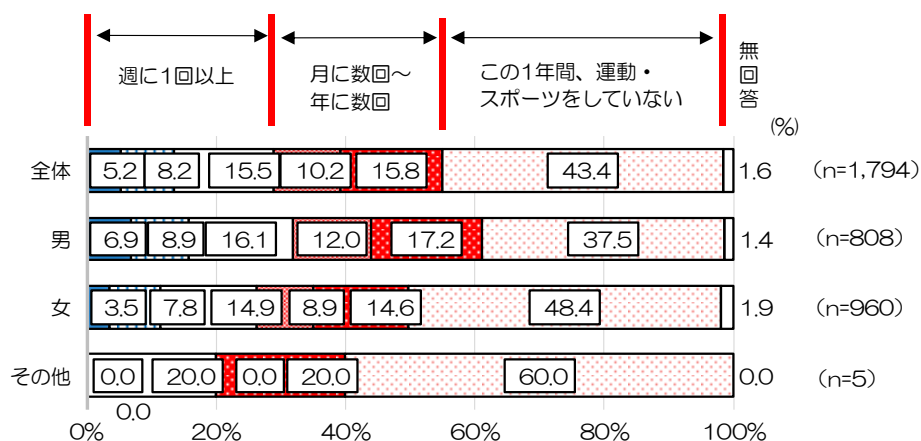
「この1年間、運動・スポーツをしていない」人は、女性が男性よりも多い

30歳代以上では「この1年間、運動・スポーツをしていない」が最上位

○この1年間の運動・スポーツの実施頻度について聞いたところ、「この1年間、運動・スポーツをしていない」が43.4%と最も高く、次いで「週に1回以上（「ほぼ毎日【週に5～6回以上】」＋「週に3～4回」＋「週に1～2回」）」が28.9%、「月に数回～年に数回（「月に1～3回」＋「年に数回【1～11回程度】）」が26.0%となっています。

○男女別にみると、「週に1回以上」と回答した人の割合と「月に数回～年に数回」と回答した人の差を見ると5ポイントほど女性の方が少なく、「この1年間、運動・スポーツをしていない」人は10ポイントほど男性の方が少ないです。


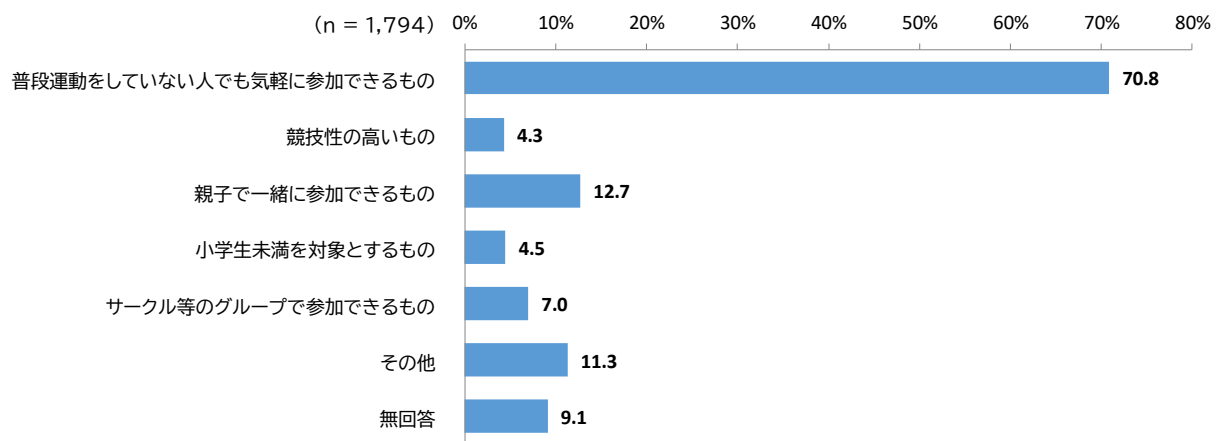
○年齢別にみると、20歳未満では「週に1回以上」の割合が「この1年間、運動・スポーツをしていない」の割合より高く、30歳代以上では「この1年間、運動・スポーツをしていない」の割合が最も高くなっています。



問 8. 各種スポーツイベントに、どのような種目があれば参加してみたいですか。(複数回答可)

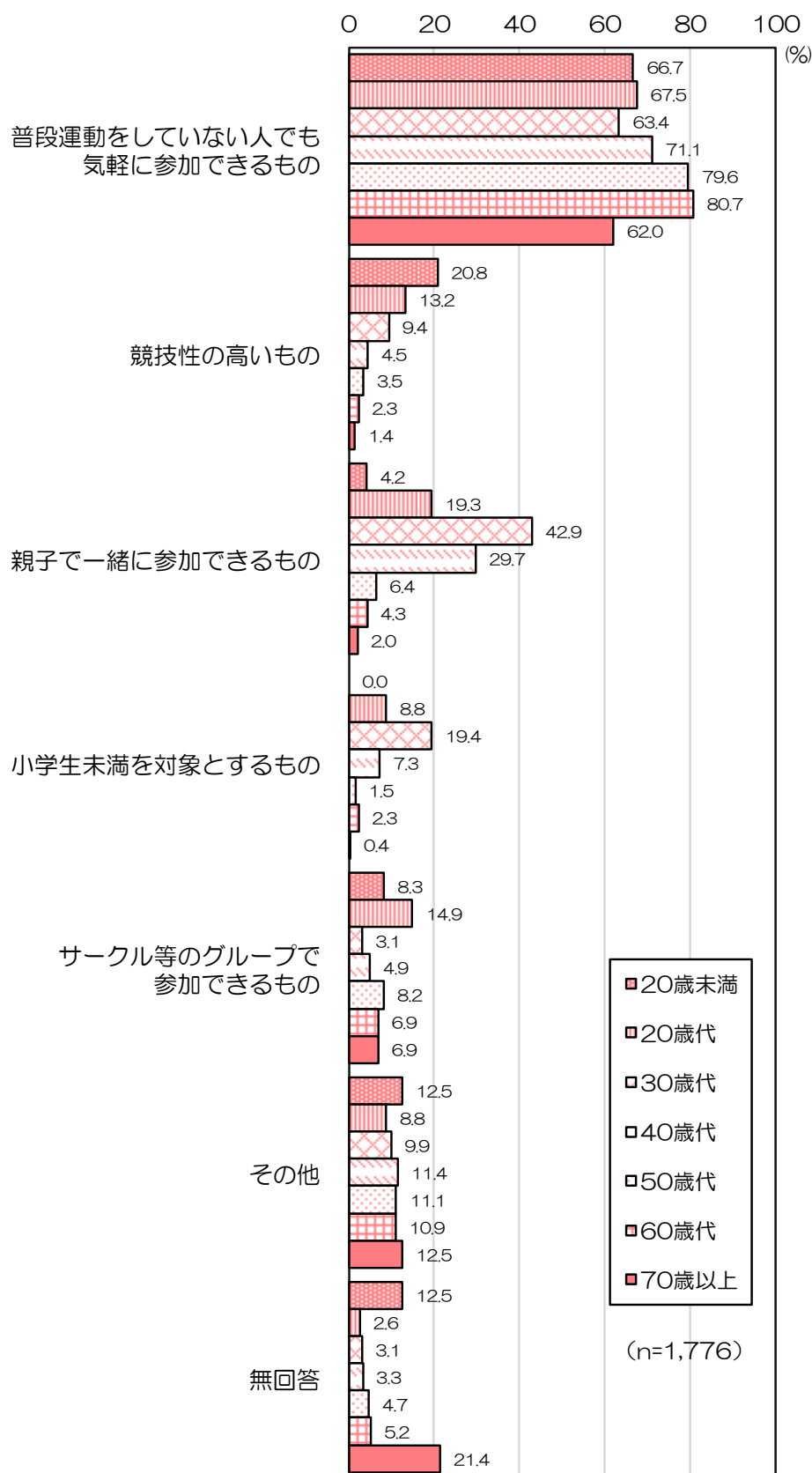
「普段運動をしていない人でも気軽に参加できるもの」が7割  
 「競技性の高いもの」は、男性が女性よりも多く、  
 「小学生未満を対象とするもの」は女性が男性より高い

- 各種スポーツイベントに、どのような種目があれば参加してみたいかについて聞いたところ、「普段運動をしていない人でも気軽に参加できるもの」が70.8%と最も高く、次いで「親子で一緒に参加できるもの」が12.7%、「サークル等のグループで参加できるもの」が7.0%となっています。
- 男女別にみると、最も差がみられたのは「競技性の高いもの」で男性が女性より3.6ポイント高くなっています。次いで「小学生未満を対象とするもの」は女性が男性より1.3ポイント高くなっています。



## 50歳代から60歳代で「普段運動をしていない人でも気軽に参加できるもの」が8割

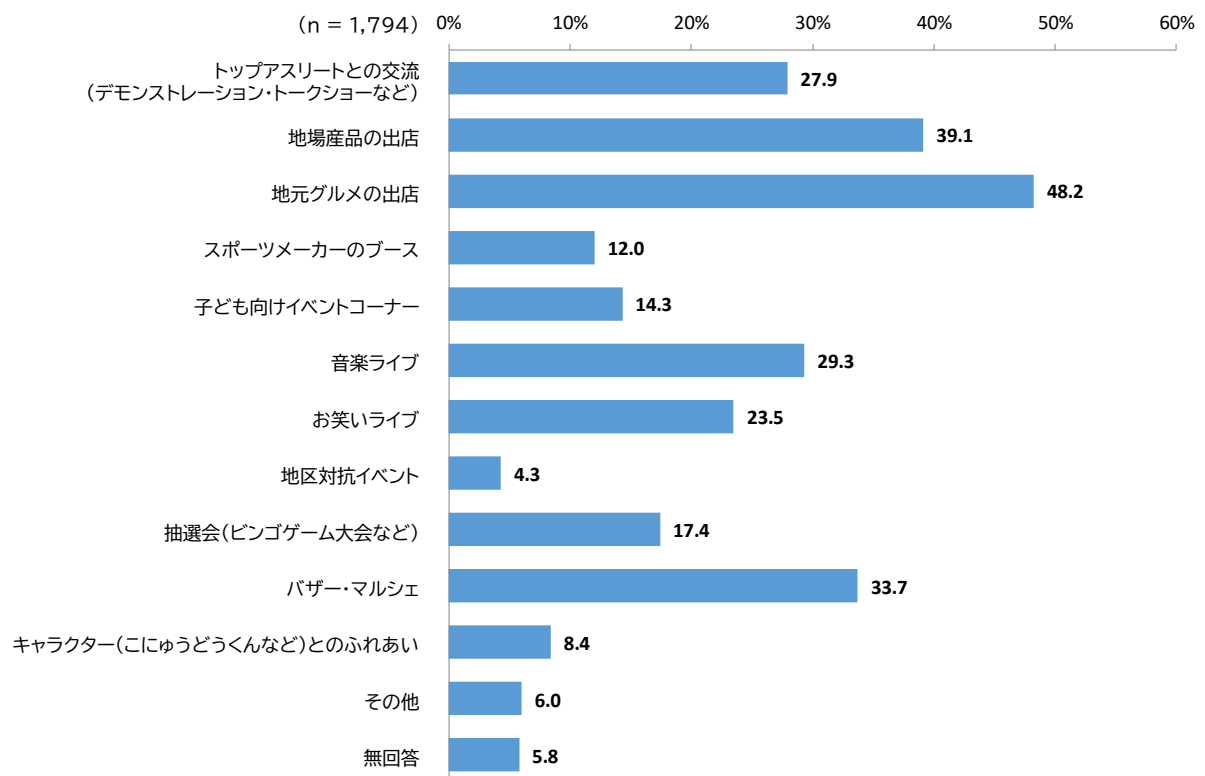
〇年齢別にみると、「普段運動をしていない人でも気軽に参加できるもの」は、50歳代から60歳代では約8割と特に高くなっています。



問 9. 各種スポーツイベントへの参加・不参加に関わらず、会場内においてどのような催しがあれば現地を訪れたいと思いますか。(複数回答可)

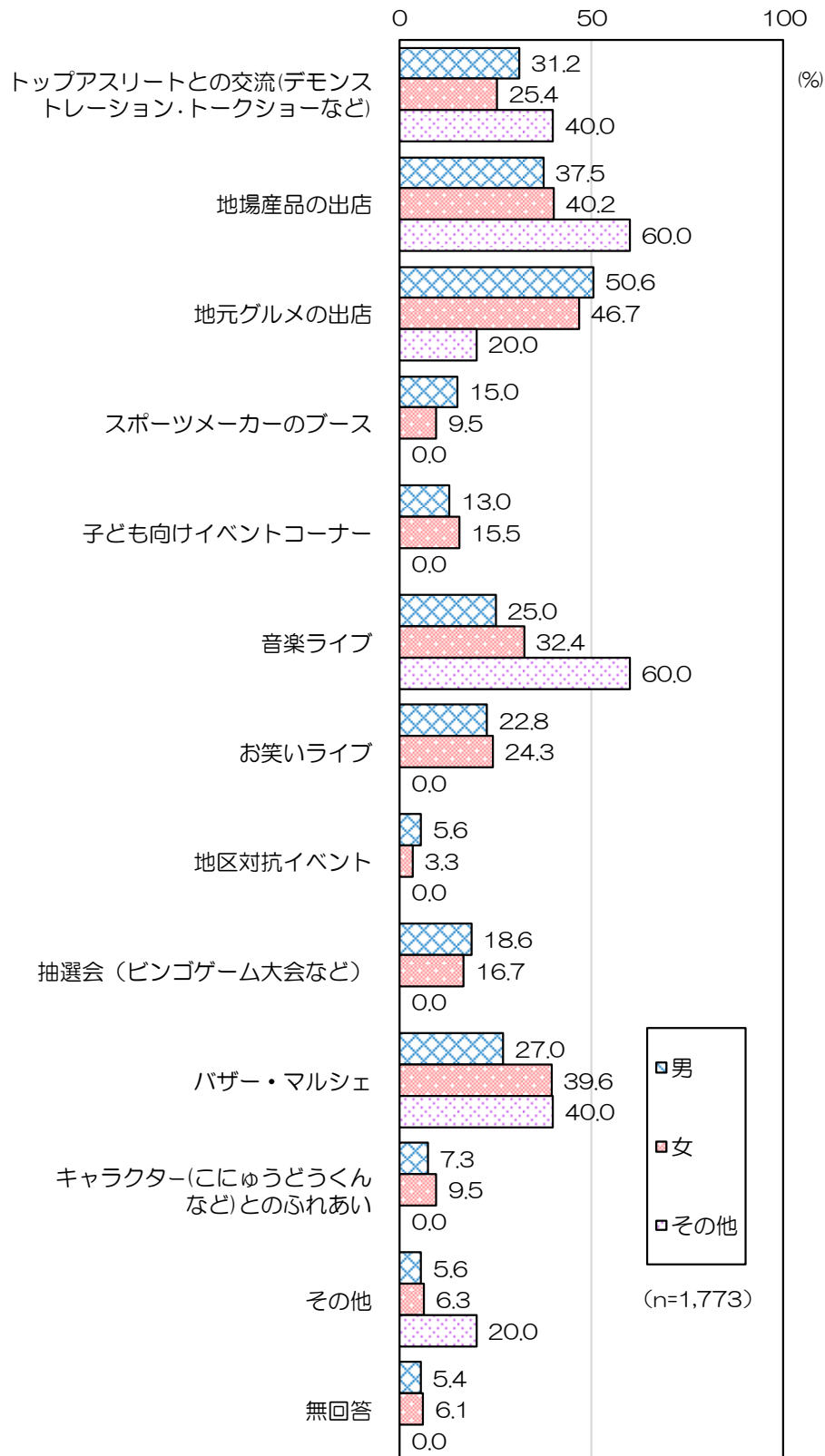
「地元グルメの出店」が5割

○各種スポーツイベントへの参加・不参加に関わらず、会場内においてどのような催しがあれば現地を訪れたいと思うかについて聞いたところ、「地元グルメの出店」が48.2%と最も高く、次いで「地場産品の出店」が39.1%、「バザー・マルシェ」が33.7%となっています。



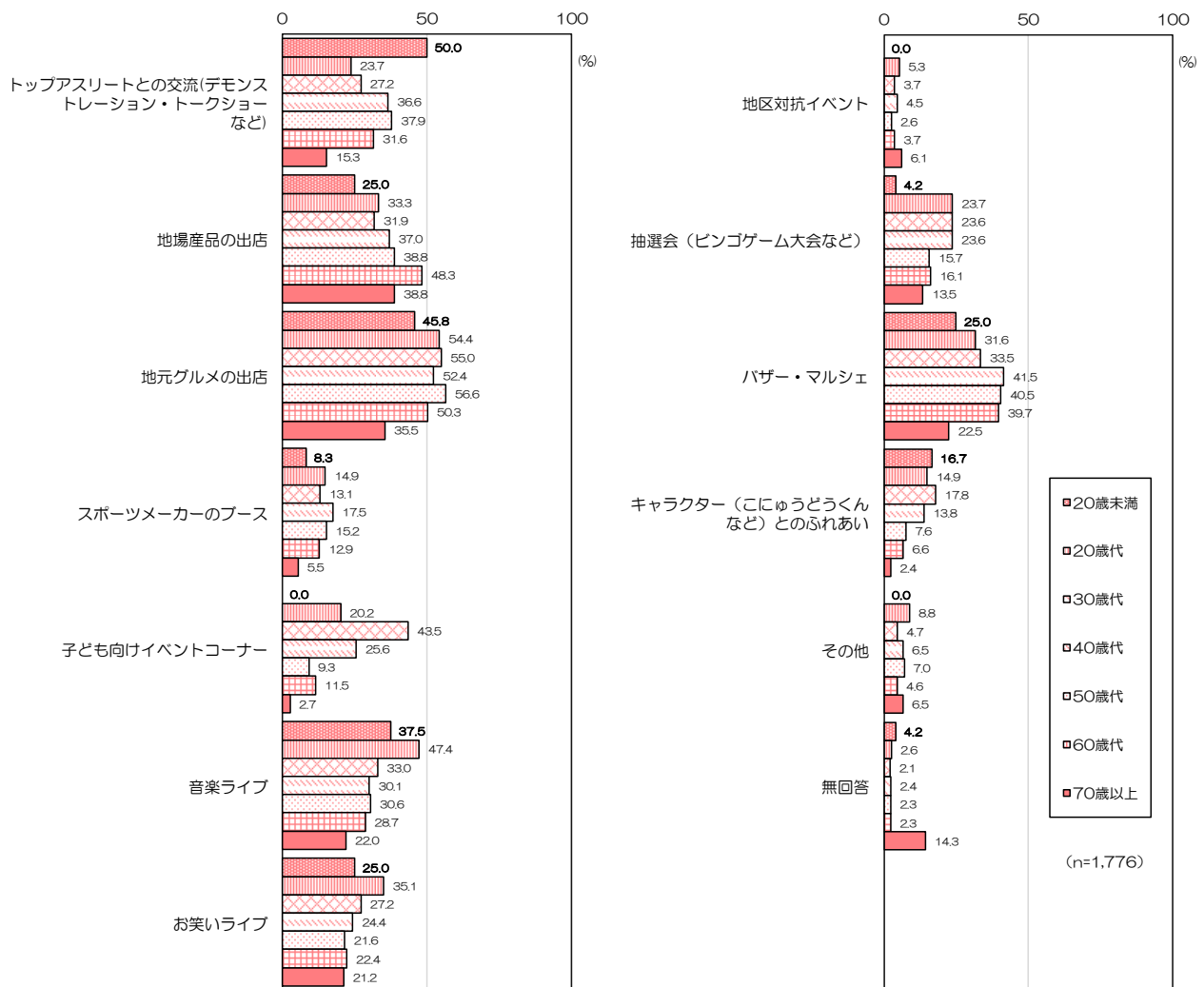
## 「バザー・マルシェ」は、女性が男性よりも10ポイント以上多い

○男女別にみると、最も差がみられたのは「バザー・マルシェ」で女性が男性より12.6ポイント高くなっています。次いで「音楽ライブ」は女性が男性より7.4ポイント高くなっています。



### 30歳代で「子ども向けイベントコーナー」が4割

〇年齢別で差が大きかった項目としては、「子ども向けイベントコーナー」（最大 30 歳代 43.5%、最小 20 歳未満 0.0%）、「トップアスリートとの交流（デモンストレーション・トークショーなど）」（最大 20 歳未満 50.0%、最小 70 歳以上 15.3%）などとなっています。





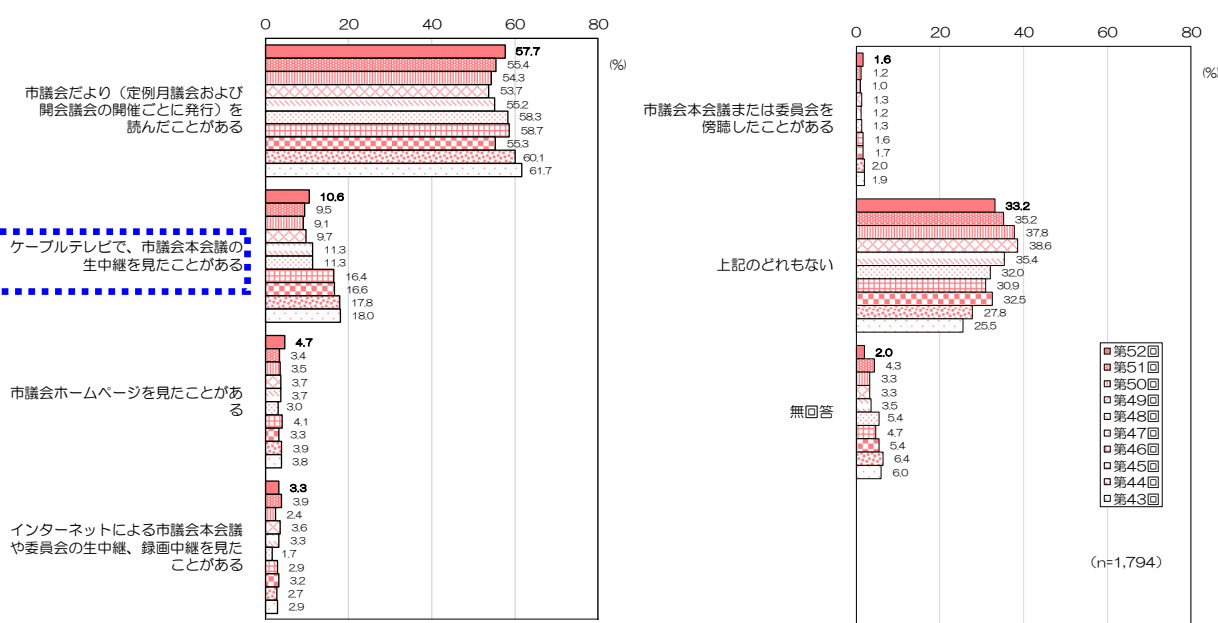
## (6) 市議会について

問 10. 市議会では、いろいろな方法で議会の活動を皆さんにお知らせするように努めていますが、次の中から当てはまるものを選んで番号に○をつけてください。  
問 10-1. この 1 年間で、どのくらい生中継を見たことがありますか。(1 つだけ)

### 「市議会だよりを読んだことがある」人が 57.7%

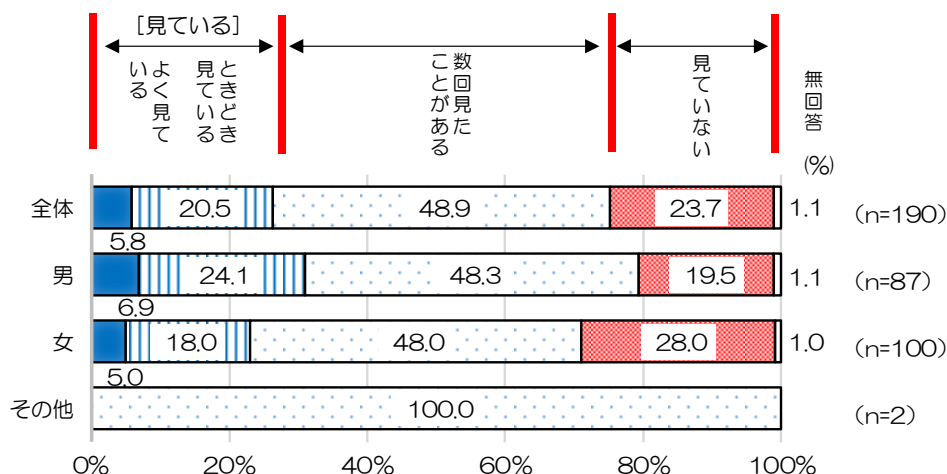
○「市議会だよりを読んだことがある」人が 57.7%で最も高くなっています。「ケーブルテレビで、市議会本会議の生中継を見たことがある」人は 10.6%であり、前回調査より 1.1 ポイント増加しています。

○「上記のどれもない（見たり聴いたりしたことがない）」人は 33.2%で 2 番目に高い結果となっています。



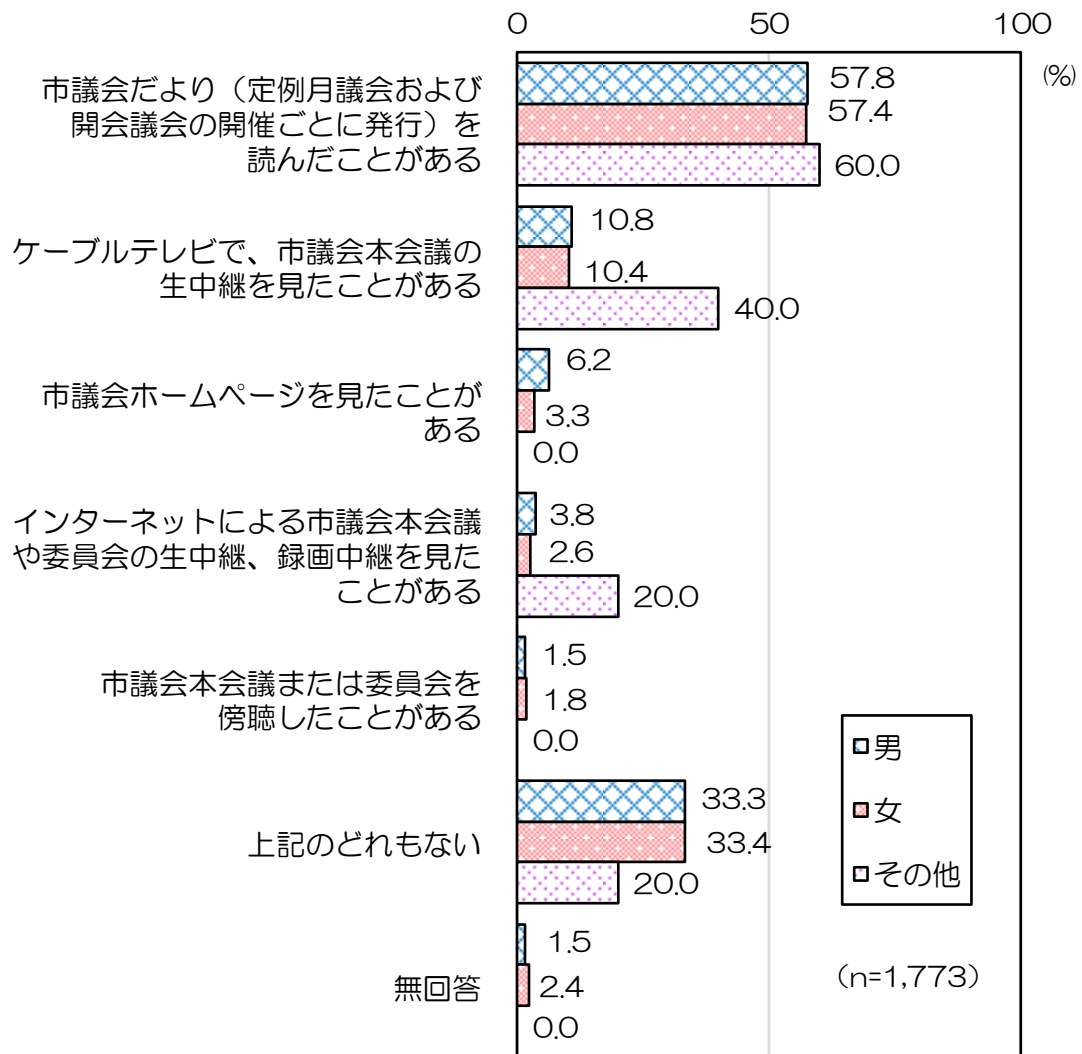
### 【見たことがある人に対して（問 10-1）】

○「ケーブルテレビで、市議会本会議の生中継を見たことがある」人に対して、この 1 年間でどのくらいの頻度を見たのかを聞いたところ、年間で数回（1～5 回程度）より多く見たことがある人が 7 割超となっています。



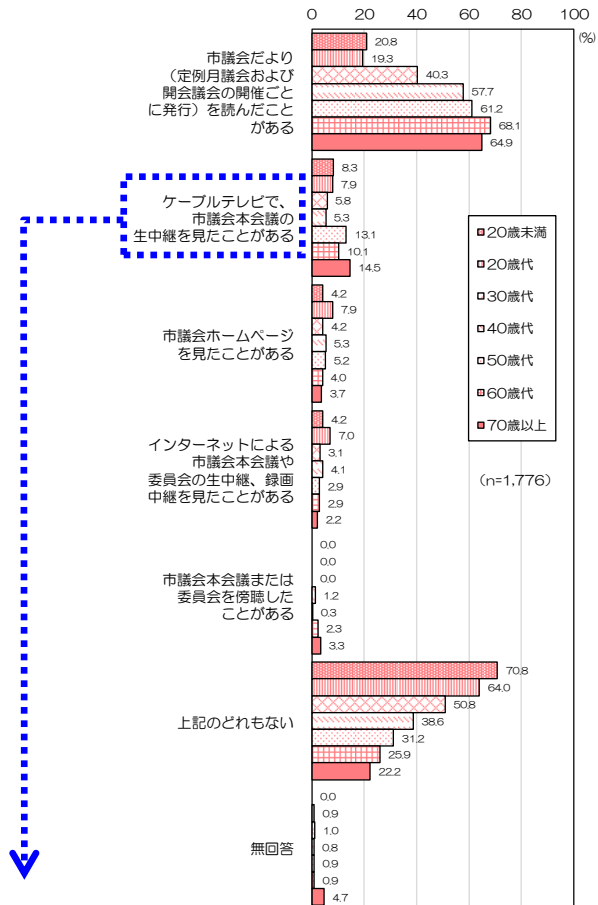
「市議会だよりを読んだことがある」は男性と女性ほぼ同率  
「市議会のホームページを見たことがある」は男性の方が多い

- 男女別にみると、「市議会だよりを読んだことがある」と回答した人の割合は、男性が57.8%、女性が57.4%とほぼ同率となっています。
- 「市議会のホームページを見たことがある」では、女性よりも男性が2.9ポイント高くなっています。



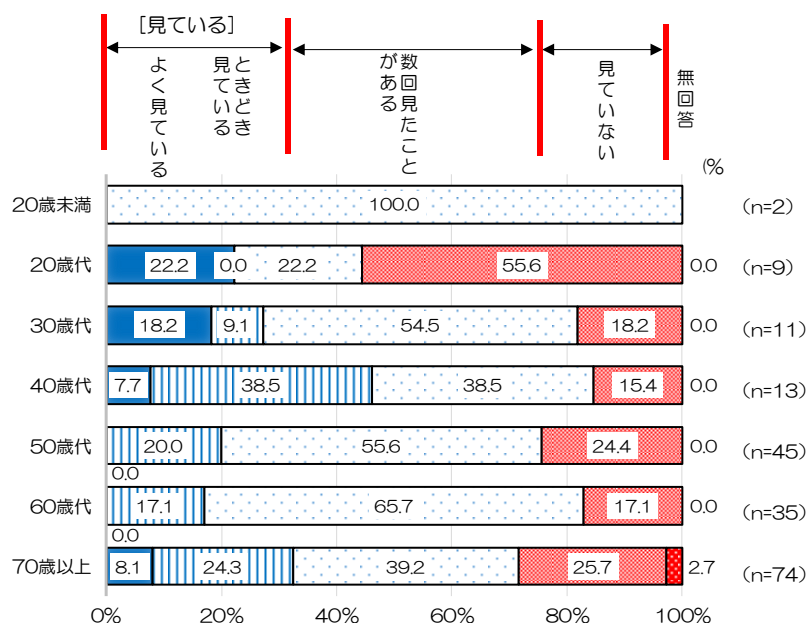
「見たり聴いたりしたことがない」人は年齢が低いほど多く、20歳未満では約7割

- 年齢別にみると、「市議会だよりを読んだことがある」人の割合は、20歳代で19.3%と最も低く、60歳代で68.1%と最も高くなっています。
- 「ケーブルテレビで、市議会本会議の生中継を見たことがある」人は、50歳代以上で10%を超えています。
- 「上記のどれもない（見たり聴いたりしたことがない）」人の割合は、年齢が低いほど高く、30歳代以下で半数を超え、20歳未満では約7割となっています。



【見たことがある人に対して（問 10-1）】

- ケーブルテレビで、この1年間で市議会本会議の生中継を見た頻度は、「見ている」人の割合は40歳代で46.2%と最も高くなっています。年間で数回（1～5回程度）より多く見たことがある人は70歳以上が71.6%と低くなっています。
- ※20歳代以下は10件以下のため触れません。



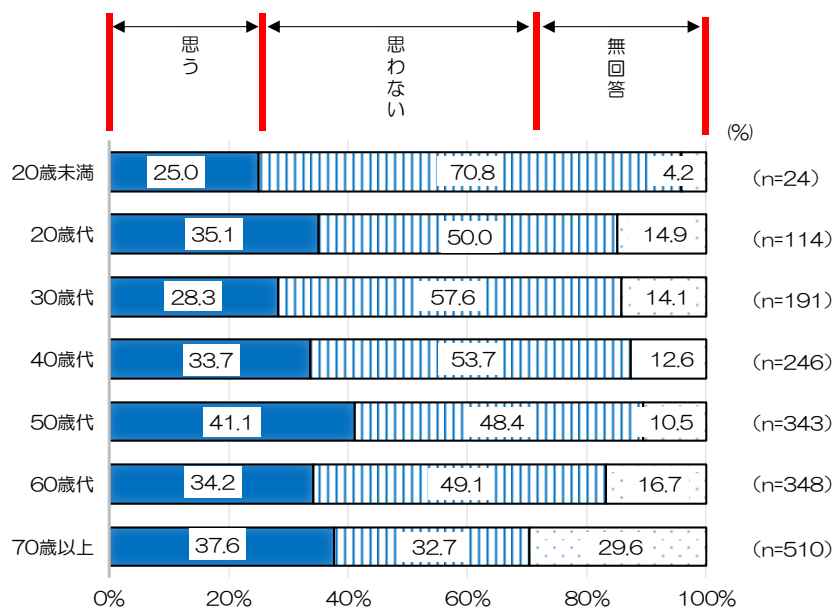
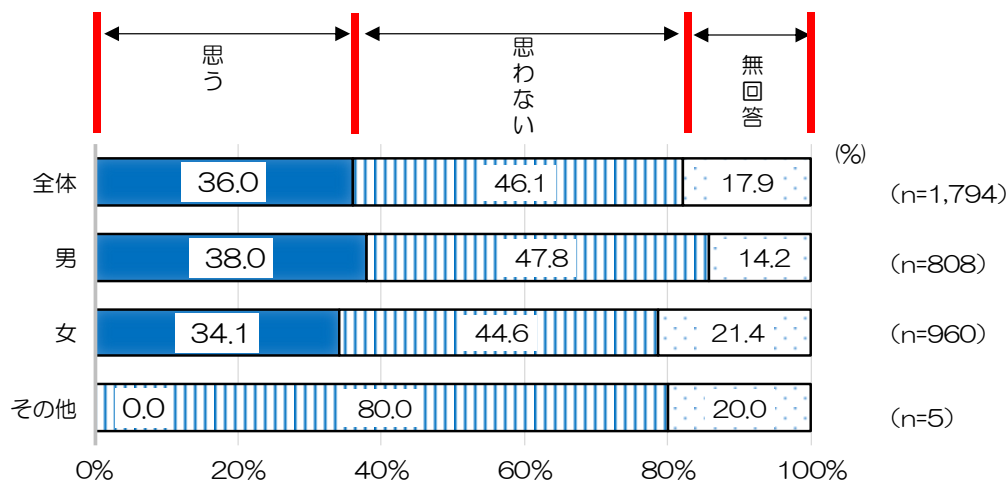
問 11. 市議会では「問 10」にあるように、「市議会だより」や「インターネット」等で活動内容を市民の皆さんにお伝えしていますが、分かりやすいと思いますか。  
次の中から 1 つ選んで番号に○をつけてください。

「(分かりやすいと) 思わない」人の方が多い  
「思わない」と感じている割合は、男性が女性よりも高い  
40 歳代以下では「思わない」が 5 割以上

○「市議会だより」や「インターネット」等での活動報告について分かりやすいと思うかを聞いたところ、「(分かりやすいと) 思う」と回答した人は 36.0%、「(分かりやすいと) 思わない」と回答した人が 46.1%となり、「思わない」人のほうが多くなっています。

○男女別にみると、「思わない」と回答した人の割合は、男性 47.8%、女性 44.6%で男性の方が高い結果となっています。

○年齢別にみると、70 歳以上では「思う」の割合が「思わない」の割合より高く、60 歳代以下では「思わない」の割合が「思う」の割合より高くなっています。



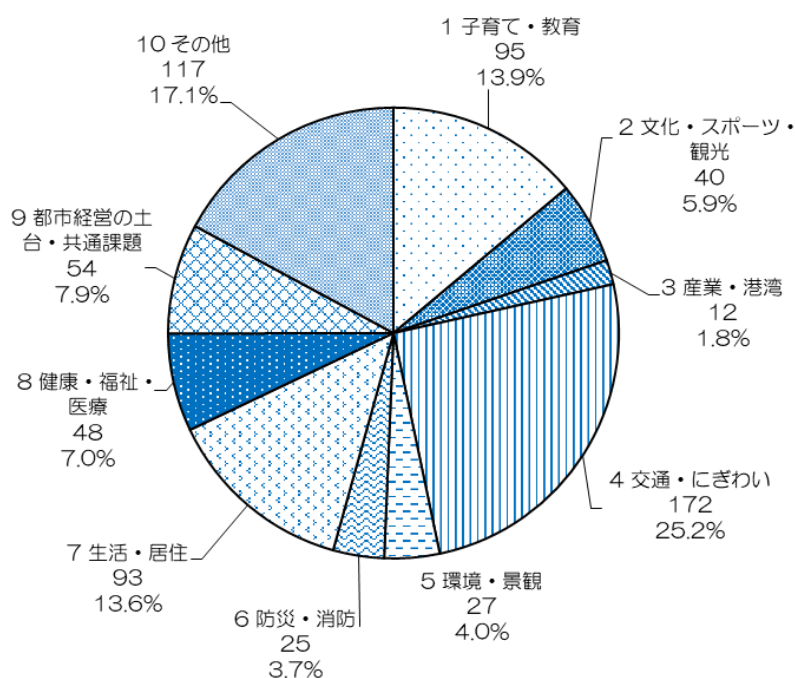
### 3 自由意見

市政に対する意見や要望を自由に書いていただく自由回答欄を設け、回答者 1,794 人から合計 683 件のご意見をいただきました。

市政に対する意見や要望などのご意見を、『分野別基本政策』（※「四日市市総合計画（2020～2029）」より）の計 10 項目で整理すると、「次世代モビリティ・システムの構築を通じた新たなネットワークづくり」や「にぎわいの創出と買い物拠点の再生」についての『4 交通・にぎわい』が 19.2%で最も多く、次いで、『7 生活・居住』（15.9%）についての意見が多くなっています。

施策項目別でみると、「(9) 次世代モビリティ・システムの構築を通じた新たなネットワークづくり」が 122 件で最も多く、次いで「(1) 子どもと子育てにやさしいまちに向けた環境整備」、「(25) 公共施設の効率的マネジメント」、「(18) 多様な主体の協働による持続可能なまちづくり」、「(10) にぎわいの創出と買い物拠点の再生」のご意見が多くなっています。

#### － 市政に対するご意見やご要望などの内訳 －



※ 1 件の意見の中に複数の施策項目に関連する内容が含まれる場合は、それぞれの項目で集計しています。

#### － ご意見やご要望などの数が多かった施策項目（上位 10 位） －

順位	施策項目	意見数	順位	施策項目	意見数
1 位	(9)次世代モビリティ・システムの構築を通じた新たなネットワークづくり	122	6 位	(27)スマート自治体の実現	34
2 位	(1)子どもと子育てにやさしいまちに向けた環境整備	90	7 位	(20)高齢化社会に対応した生活環境の確保	31
3 位	(25)公共施設の効率的マネジメント	71	8 位	(14)地域の防災力を高めるまちづくり	29
4 位	(18)多様な主体の協働による持続可能なまちづくり	51	9 位	(2)夢と志を持ったよっかいちの子どもの育成	23
5 位	(10)にぎわいの創出と買い物拠点の再生	39	10 位	(22)住み慣れた場所で自分らしく暮らせる環境づくり	21

# 第 52 回市政アンケート調査結果報告書

## － 資料編 －

## — 目次 —

### 資料編

■満足度・期待 一覧表 .....	47
■前回施策と今回施策の対応表 .....	48
■満足度得点一覧表 .....	49
■期待一覧表 .....	51
■満足度・期待グラフ .....	53
■集計表 .....	54
■第52回市政アンケート調査票 .....	93
■最近の市の主要な施策 .....	102

## ■満足度・期待 一覧表

満足度・期待 一覧表

施策項目		満足度（５段階）				期待			
		評価得点		順位 (高い順)		〇が付いた割合		順位 (高い順)	
	1 子ども子育てにやさしいまちに向けた環境整備	3.02	(3.02)	7位	(22位)	20.8%	(18.3%)	1位	(6位)
	2 夢と志を持ったよっかいちの子どもの育成 (上段：前回施策「31.学校での教育環境の充実」 下段：前回施策「33.青少年健全育成の推進」)	2.99	(3.12) (3.06)	9位	(8位) (17位)	15.6%	(13.0%) (6.8%)	8位	(12位) (34位)
	3 文化・芸術の振興	3.04	(3.10)	6位	(14位)	12.0%	(6.6%)	15位	(36位)
	4 スポーツを通じた活気あるまちづくりの推進	3.09	(3.11)	4位	(13位)	12.8%	(8.6%)	12位	(29位)
	5 交流を生み出す新たな四日市流都市型観光	2.75	(3.20)	24位	(5位)	11.8%	(11.8%)	16位	(16位)
★	6 新産業の創出と既存産業の活性化 (上段：前回施策「8.産業振興への取り組み」 下段：前回施策「9.中心市街地の活性化」)	2.86	(2.97) (2.96)	18位	(26位) (27位)	15.8%	(8.8%) (10.1%)	7位	(28位) (24位)
★	7 農林水産業の活性化	2.74	(3.03)	25位	(20位)	14.8%	(9.8%)	11位	(26位)
	8 産業と市民生活を支える港づくり	2.90	(3.09)	15位	(15位)	10.3%	(6.7%)	19位	(35位)
★	9 次世代モビリティ・システムの構築を通じた新たなネットワークづくり	2.73	(2.80)	26位	(38位)	15.4%	(21.9%)	9位	(2位)
★	10 にぎわいの創出と買い物拠点の再生	2.68	(3.11)	27位	(11位)	18.4%	(22.5%)	4位	(1位)
	11 豊かな環境の保全と継承	3.10	(3.06)	3位	(16位)	12.2%	(11.4%)	14位	(18位)
	12 ひと・まち・みずが共生する都市基盤づくり	3.19	(3.41)	2位	(3位)	11.6%	(13.0%)	18位	(12位)
	13 緑豊かな住空間の形成	3.04	(3.12)	5位	(9位)	9.2%	(12.2%)	24位	(14位)
	14 地域の防災力を高めるまちづくり	2.96	(2.99)	11位	(24位)	18.8%	(14.6%)	3位	(11位)
	15 市民を守る消防救急体制の確立	3.31	(3.42)	1位	(2位)	12.6%	(11.1%)	13位	(21位)
	16 暮らしの空間の高質化	2.81	(2.72)	23位	(40位)	9.7%	(15.1%)	21位	(9位)
	17 地域の力を結集し安心を築く防犯の取組	2.94	(2.89)	13位	(34位)	11.8%	(17.6%)	16位	(7位)
	18 多様な主体の協働による持続可能なまちづくり	2.90	(3.03)	17位	(19位)	9.4%	(6.4%)	23位	(37位)
	19 ダイバーシティ社会の実現 (上段：前回施策「29.男女共同参画社会の推進」 下段：前回施策「38.多文化共生の推進」)	2.92	(3.02) (3.01)	14位	(21位) (23位)	6.7%	(6.2%) (7.2%)	27位	(38位) (33位)
★	20 高齢化社会に対応した生活環境の確保	2.84	(2.89)	20位	(35位)	16.7%	(21.4%)	6位	(3位)
	21 誰もがいつまでも健康で暮らせるまちの実現	2.99	(3.29)	8位	(4位)	15.1%	(9.8%)	10位	(26位)
★	22 住み慣れた場所で自分らしく暮らせる環境づくり	2.90	(2.89)	16位	(35位)	17.3%	(21.4%)	5位	(3位)
	23 質の高い医療を安定的に提供する体制整備	2.97	(3.04)	10位	(18位)	19.7%	(21.4%)	2位	(3位)
	24 多様な人権を尊重するまちづくり	2.94	(3.12)	12位	(10位)	8.5%	(6.0%)	25位	(39位)
	25 公共施設の効率的マネジメント	2.84	—	21位	—	9.5%	—	22位	—
	26 効果的なシティプロモーション	2.82	(3.12)	22位	(7位)	8.2%	(8.0%)	26位	(31位)
	27 スマート自治体の実現	2.85	—	19位	—	10.1%	—	20位	—
平均		2.93	(3.04)	—	—	13.1%	(11.9%)	—	—

※ 「★」は満足度が平均値未満かつ期待が平均値以上の項目

※ ( ) 内は令和5年度の結果

※ 同順位に関しては、小数点2位以下で差がついております



## ■前回施策と今回施策の対応表

今回施策番号	令和6年度	前回施策番号	令和5年度
1	子どもと子育てにやさしいまちに向けた環境整備	22	子育て支援の充実
2	夢と志を持ったよっかいちの子どもの育成	31	学校での教育環境の充実
		33	青少年健全育成の推進
3	文化・芸術の振興	34	文化に親しむ場と機会の提供
4	スポーツを通じた活気あるまちづくりの推進	35	スポーツに親しむ場や機会の提供
5	交流を生み出す新たな四日市流都市型観光	10	観光の推進
6	新産業の創出と既存産業の活性化	8	産業振興への取り組み
		9	中心市街地の活性化
7	農林水産業の活性化	7	農林水産業の振興
8	産業と市民生活を支える港づくり	16	親しまれる港づくり
9	次世代モビリティ・システムの構築を通じた新たなネットワークづくり	14	移動しやすい道路網の整備
10	にぎわいの創出と買い物拠点の再生	1	中心市街地の再開発
11	豊かな環境の保全と継承	5	環境保全への取り組み
12	ひと・まち・みずが共生する都市基盤づくり	6	上下水道の整備
13	緑豊かな住空間の形成	3	緑化の推進
14	地域の防災力を高めるまちづくり	17	災害に強いまちづくり
15	市民を守る消防救急体制の確立	21	消防・救急体制の充実
16	暮らしの空間の高質化	2	空き家対策の取り組み
17	地域の力を結集し安心を築く防犯の取組	18	安全・安心なまちづくりの推進
18	多様な主体の協働による持続可能なまちづくり	37	地域コミュニティの活性化
19	ダイバーシティ社会の実現	29	男女共同参画社会の推進
		38	多文化共生の推進
20	高齢化社会に対応した生活環境の確保	23	高齢者福祉の充実
21	誰もがいつまでも健康で暮らせるまちの実現	25	検診・健康づくりの充実
22	住み慣れた場所で自分らしく暮らせる環境づくり	23	高齢者福祉の充実
23	質の高い医療を安定的に提供する体制整備	30	安心な医療体制の確保
24	多様な人権を尊重するまちづくり	28	人権を尊重するまちづくり
25	公共施設の効率的マネジメント	—	—
26	効果的なシティプロモーション	39	開かれた市政推進
27	スマート自治体の実現	—	—

## ■満足度得点一覧表

満足度		1	2	3	4	5	6	7	8	9	10	11	12	13	14	15	16	
	全体	子どもと子育てにやさしいまちに向けた環境整備	夢と志を持ったよっかいちの子どもの育成	文化・芸術の振興	スポーツを通じた活気あるまちづくりの推進	交流を生み出す新たな四日市流都市型観光	新産業の創出と既存産業の活性化	農林水産業の活性化	産業と市民生活を支える港づくり	次世代モビリティ・システムの構築を通じた新たなネットワークづくり	にぎわいの創出と買い物拠点の再生	豊かな環境の保全と継承	ひと・まち・みずが共生する都市基盤づくり	緑豊かな住空間の形成	地域の防災力を高めるまちづくり	市民を守る消防救急体制の確立	暮らしの空間の高質化	
全 体	293	302	299	304	309	275	286	274	290	273	268	310	319	304	296	331	281	
性別																		
男	292	304	299	303	306	272	285	270	285	271	271	310	319	301	294	332	281	
女	294	301	298	306	311	277	286	279	295	274	267	310	318	307	297	330	281	
その他	274	300	275	275	325	260	260	250	240	250	220	280	300	280	320	320	220	
年齢																		
20歳未満	333	337	340	320	337	300	322	339	359	333	355	325	372	332	310	375	327	
20歳代	322	324	320	335	341	317	305	303	328	308	311	329	347	331	317	365	307	
30歳代	301	288	296	318	315	277	286	286	293	282	284	323	330	320	306	344	297	
40歳代	287	294	289	301	307	269	278	279	288	267	263	304	310	300	287	318	278	
50歳代	288	298	302	304	310	274	278	270	278	272	258	306	309	304	299	326	274	
60歳代	282	298	293	290	296	263	274	257	278	261	254	300	308	293	285	319	266	
70歳以上	297	312	300	304	308	274	297	273	297	271	270	314	325	302	295	337	283	
居住年数																		
2年未満	307	340	313	321	337	294	328	304	324	289	300	323	329	311	302	346	284	
2年以上5年未満	318	321	323	343	336	300	308	309	300	281	302	330	320	329	329	352	307	
5年以上10年未満	304	313	305	311	310	292	291	283	292	278	293	320	316	310	301	333	315	
10年以上20年未満	299	301	305	307	322	279	281	290	296	280	280	312	321	311	302	335	282	
20年以上	291	300	296	301	305	271	284	269	288	271	263	308	318	302	292	329	278	
同居家族																		
中学生以下	いる	298	300	296	309	315	277	291	278	296	285	276	318	318	310	299	328	292
	いない	292	303	300	303	307	274	284	273	288	270	266	308	319	303	295	332	278
65歳以上	いる	291	302	297	298	304	269	287	270	290	264	264	306	320	299	290	330	278
	いない	296	302	301	310	314	280	284	279	290	281	273	314	318	310	301	333	283
地区																		
中部	299	306	305	307	318	280	290	282	289	294	276	315	325	307	302	340	294	
富洲原	302	304	296	305	334	268	293	270	289	282	271	322	344	314	295	333	283	
富田	297	298	308	300	302	282	284	279	295	271	283	318	319	303	304	338	292	
羽津	287	302	290	315	308	266	273	267	272	257	263	304	320	304	287	324	280	
常磐	291	308	301	301	297	273	285	276	283	268	262	308	322	316	293	329	284	
日永	299	305	305	314	320	287	290	288	300	282	280	309	320	311	294	331	279	
四郷	283	288	303	281	290	268	272	268	277	264	261	282	301	282	283	327	271	
内部	299	311	299	306	321	280	277	273	296	272	269	317	332	309	301	345	275	
塩浜	283	285	271	285	318	278	281	281	295	267	256	278	300	286	270	319	264	
小山田	281	250	300	288	282	250	289	211	289	225	214	309	305	314	274	330	268	
川島	285	300	308	288	302	250	288	270	288	257	252	302	325	309	295	321	265	
神前	294	308	300	317	313	238	281	260	288	281	250	319	321	306	288	341	285	
桜	296	306	306	312	301	272	274	273	295	281	277	320	313	308	311	331	270	
三重	298	316	309	315	320	284	290	284	302	272	278	316	324	301	297	334	290	
県	298	312	281	276	293	269	315	272	278	267	294	337	300	323	313	332	287	
八郷	294	292	293	306	315	286	298	290	296	270	263	316	311	295	307	332	271	
下野	298	300	303	320	307	288	292	286	316	298	280	314	311	311	289	328	290	
大矢知	284	266	271	301	293	267	274	269	275	258	253	312	307	293	300	323	279	
河原田	282	295	300	304	312	281	280	263	307	225	240	288	296	274	287	300	233	
水沢	298	370	330	333	327	292	317	223	322	291	275	292	307	307	293	315	300	
保々	300	296	300	303	324	278	294	269	287	278	283	332	330	324	303	353	296	
海蔵	284	307	283	294	302	270	285	264	270	279	270	285	308	284	285	318	291	
橋北	311	304	315	312	319	296	313	295	314	319	285	338	352	333	312	352	282	
桶	295	313	306	314	316	280	290	275	294	272	274	298	323	310	278	322	280	

17	18	19	20	21	22	23	24	25	26	27
地域の力を結集し安心を築く防犯の取組	多様な主体の協働による持続可能なまちづくり	ダイバーシティ社会の実現	高齢化社会に対応した生活環境の確保	誰もがいつまでも健康で暮らせるまちの実現	住み慣れた場所で自分らしく暮らせる環境づくり	質の高い医療を安定的に提供する体制整備	多様な人権を尊重するまちづくり	公共施設の効率的マネジメント	効果的なシティプロモーション	スマート自治体の実現
294	290	292	284	299	290	297	294	284	282	285

293	289	291	285	298	289	300	294	285	281	281
294	290	293	284	300	291	294	295	283	282	287
300	280	300	280	280	280	260	240	260	260	300

317	328	311	305	330	332	400	341	294	350	313
320	326	320	319	318	322	331	326	311	299	312
302	302	293	310	308	301	301	300	292	284	284
288	289	284	269	288	281	286	280	281	278	281
284	283	288	273	290	283	287	289	276	277	280
284	273	284	278	287	277	286	290	276	271	278
300	294	297	288	310	296	303	297	288	285	287

300	318	303	300	300	309	292	300	307	271	289
307	319	330	339	330	308	329	332	302	305	298
303	300	306	305	314	312	312	311	290	292	296
299	306	290	298	303	295	306	297	290	286	295
292	285	290	279	297	287	293	291	282	280	282

292	299	289	291	303	295	299	295	290	288	293
294	288	293	283	298	289	296	294	283	280	282
293	287	289	283	299	287	296	294	282	280	280
294	293	294	287	299	293	297	295	286	283	289

297	296	297	288	303	296	297	303	285	282	286
303	305	303	297	329	305	312	309	297	300	285
303	288	298	294	302	295	292	300	285	282	281
289	285	278	286	275	288	304	278	273	268	272
291	285	286	276	292	291	294	298	283	278	287
299	295	311	286	300	300	300	307	285	285	283
282	282	282	277	297	285	288	280	275	282	278
301	301	296	302	307	297	312	293	284	280	297
274	278	281	273	286	289	281	284	287	295	264
295	290	294	288	292	274	327	305	256	276	267
281	284	275	276	291	290	289	275	265	262	264
290	294	300	276	303	283	303	304	308	296	280
300	295	293	288	314	282	293	299	287	288	289
296	287	303	299	299	286	297	295	278	287	281
293	317	288	294	294	315	310	296	295	268	291
300	293	298	276	295	275	294	296	289	286	296
270	293	281	267	300	288	291	305	295	309	309
288	283	283	272	294	283	279	290	284	276	282
290	274	300	267	296	276	284	284	285	260	307
269	267	300	300	300	281	323	280	300	267	300
313	286	287	294	311	297	291	281	292	284	286
284	275	282	264	289	281	287	289	282	267	271
304	300	289	300	308	313	300	305	305	304	313
304	289	295	279	310	284	304	288	293	285	278

# 期待一覧表

期待	(単位%)	1	2	3	4	5	6	7	8	9	10	11	12	13	14	15	16
	全体	子どもと子育てにやさしいまちに向けた環境整備	よっかいちの子どもの育成	文化・芸術の振興	スポーツを通じた活気あるまちづくりの推進	交流を生み出す新たな四日市流都市型観光	新産業の創出と既存産業の活性化	農林水産業の活性化	産業と市民生活を支える港づくり	次世代モビリティ・システムの構築を通じた新たなネットワークづくり	にぎわいの創出と買い物拠点の再生	豊かな環境の保全と継承	ひと・まち・みずが共生する都市基盤づくり	緑豊かな住空間の形成	地域の防災力を高めるまちづくり	市民を守る消防救急体制の確立	暮らしの空間の高質化
全 体	13.1	20.8	15.6	12.0	12.8	11.8	15.8	14.8	10.3	15.4	18.4	12.2	11.6	9.2	18.8	12.6	9.7

性別																	
男	15.6	22.8	17.7	13.7	16.3	14.4	21.0	17.2	15.1	19.2	20.2	15.1	14.6	11.1	20.7	15.2	11.9
女	11.0	19.1	13.8	10.5	9.9	9.8	11.3	12.7	6.3	12.1	16.7	9.7	9.1	7.5	17.4	10.3	7.8
その他	28.9	20.0	20.0	40.0	0.0	0.0	40.0	60.0	40.0	40.0	40.0	40.0	20.0	40.0	40.0	40.0	20.0

年齢																	
20歳未満	15.4	37.5	16.7	12.5	20.8	16.7	16.7	16.7	4.2	8.3	12.5	20.8	16.7	8.3	16.7	4.2	4.2
20歳代	19.3	41.2	27.2	15.8	18.4	19.3	25.4	21.9	15.8	21.9	28.1	15.8	14.0	17.5	32.5	15.8	14.0
30歳代	13.6	34.0	24.1	14.1	12.0	14.7	18.8	13.1	11.0	16.2	22.0	12.0	9.9	7.9	24.1	11.0	8.9
40歳代	13.4	24.0	17.1	11.4	13.0	11.4	13.8	15.9	11.0	16.7	19.1	11.8	11.8	10.2	19.9	13.8	9.3
50歳代	19.7	24.8	19.5	14.0	18.4	18.4	22.7	23.3	17.8	23.9	29.4	18.4	19.8	14.6	26.5	20.7	16.0
60歳代	15.2	20.7	15.5	17.2	15.2	13.2	17.5	17.2	11.2	17.5	19.8	14.1	13.5	9.2	20.4	13.8	12.9
70歳以上	5.5	6.3	6.5	5.9	6.1	3.7	7.5	6.1	3.3	6.1	6.3	5.9	4.5	3.9	7.5	6.1	2.9

居住年数																	
2年未満	15.5	26.8	19.6	16.1	17.9	14.3	19.6	19.6	14.3	17.9	21.4	12.5	14.3	10.7	21.4	17.9	14.3
2年以上5年未満	18.1	48.4	33.9	8.1	11.3	16.1	27.4	19.4	16.1	22.6	29.0	14.5	9.7	11.3	35.5	16.1	14.5
5年以上10年未満	12.8	32.9	25.3	13.9	15.2	7.6	11.4	11.4	11.4	16.5	20.3	8.9	12.7	7.6	21.5	8.9	6.3
10年以上20年未満	13.7	24.9	17.8	10.2	13.2	13.2	15.2	16.8	11.7	17.8	17.3	13.7	14.2	9.6	18.8	10.7	9.6
20年以上	12.7	17.9	13.6	12.2	12.4	11.6	15.4	14.4	9.7	14.5	17.7	12.2	11.1	9.2	18.0	12.7	9.5

同居家族																		
中学生	いる	14.6	36.3	24.4	12.5	15.4	13.0	14.9	15.4	10.0	13.8	17.9	13.0	12.7	10.0	21.1	13.0	9.2
	いない	12.8	16.7	13.3	11.9	12.2	11.5	16.0	14.7	10.4	15.8	18.5	12.0	11.3	9.0	18.3	12.5	9.8
65歳	いる	11.0	12.9	10.3	12.0	10.9	9.0	13.2	12.6	8.1	11.7	14.1	11.2	10.0	7.5	16.4	12.0	8.4
	いない	15.3	28.6	20.9	12.2	14.9	14.7	18.4	17.2	12.6	19.2	22.7	13.3	13.3	11.0	21.5	13.3	11.0

地区																	
中部	13.2	21.8	16.5	15.0	11.3	15.0	16.5	15.0	11.3	20.3	27.1	8.3	9.8	6.8	15.8	9.0	8.3
富洲原	11.7	26.5	20.4	6.1	14.3	10.2	14.3	8.2	8.2	8.2	20.4	10.2	8.2	8.2	26.5	10.2	8.2
富田	13.2	15.6	15.6	7.8	16.9	5.2	18.2	13.0	10.4	16.9	16.9	15.6	14.3	10.4	20.8	15.6	6.5
羽津	12.9	17.8	15.6	11.1	12.2	11.1	17.8	18.9	14.4	16.7	17.8	7.8	15.6	10.0	22.2	11.1	10.0
常磐	16.2	24.5	19.6	16.0	14.1	16.0	17.2	16.6	9.8	17.2	24.5	15.3	16.0	9.2	21.5	17.2	12.3
日永	12.2	17.5	14.6	13.6	9.7	10.7	11.7	12.6	6.8	16.5	22.3	7.8	14.6	6.8	22.3	13.6	8.7
四郷	9.2	12.8	10.1	9.2	10.1	4.6	12.8	10.1	7.3	8.3	11.9	7.3	10.1	8.3	13.8	10.1	10.1
内部	11.5	21.2	18.6	11.5	8.8	12.4	8.8	15.9	8.8	17.7	11.5	12.4	7.1	6.2	10.6	10.6	9.7
塩浜	9.3	5.9	2.9	8.8	11.8	11.8	26.5	11.8	8.8	2.9	11.8	8.8	8.8	5.9	20.6	14.7	5.9
小山田	14.2	28.0	20.0	8.0	12.0	16.0	20.0	24.0	8.0	16.0	24.0	12.0	12.0	8.0	16.0	16.0	12.0
川島	10.0	13.6	9.1	9.1	6.1	10.6	10.6	13.6	7.6	10.6	19.7	10.6	4.5	6.1	16.7	9.1	6.1
神前	19.9	30.6	19.4	19.4	13.9	19.4	27.8	25.0	16.7	27.8	30.6	22.2	13.9	11.1	27.8	13.9	11.1
桜	11.1	18.1	10.5	10.5	12.4	7.6	15.2	12.4	10.5	12.4	14.3	11.4	9.5	10.5	13.3	9.5	9.5
三重	9.3	12.2	10.8	9.5	11.5	9.5	11.5	10.1	8.8	8.1	10.1	9.5	6.8	8.8	10.1	10.8	7.4
県	16.6	31.6	23.7	15.8	23.7	15.8	21.1	26.3	10.5	23.7	13.2	15.8	15.8	7.9	26.3	18.4	5.3
八郷	10.9	19.4	8.3	11.1	11.1	9.7	13.9	15.3	6.9	12.5	15.3	13.9	11.1	4.2	16.7	9.7	6.9
下野	14.7	23.6	14.5	12.7	14.5	10.9	20.0	14.5	12.7	16.4	12.7	12.7	14.5	12.7	18.2	18.2	10.9
大矢知	15.9	26.0	18.3	14.4	13.5	13.5	15.4	14.4	12.5	17.3	21.2	16.3	12.5	13.5	25.0	13.5	12.5
河原田	10.7	26.7	6.7	3.3	10.0	6.7	10.0	16.7	0.0	16.7	20.0	10.0	13.3	10.0	20.0	6.7	10.0
水沢	12.5	21.1	26.3	10.5	21.1	10.5	21.1	26.3	15.8	15.8	15.8	15.8	10.5	5.3	21.1	15.8	10.5
保々	13.8	24.4	14.6	9.8	14.6	9.8	12.2	9.8	4.9	12.2	12.2	17.1	12.2	12.2	24.4	17.1	9.8
海蔵	19.2	36.5	28.4	10.8	17.6	21.6	23.0	18.9	17.6	20.3	25.7	14.9	16.2	13.5	27.0	14.9	16.2
橋北	18.6	26.7	20.0	20.0	20.0	20.0	20.0	16.7	16.7	16.7	26.7	23.3	13.3	10.0	20.0	10.0	6.7
楠	16.9	22.4	19.0	19.0	17.2	12.1	20.7	17.2	17.2	24.1	19.0	13.8	12.1	17.2	25.9	15.5	13.8

17	18	19	20	21	22	23	24	25	26	27
地域の力を結集し安心を築く防犯の取組	多様な主体の協働による持続可能なまちづくり	ダイバーシティ社会の実現	高齢化社会に対応した生活環境の確保	誰もがいつまでも健康で暮らせるまちの実現	住み慣れた場所で自分らしく暮らせる環境づくり	質の高い医療を安定的に提供する体制整備	多様な人権を尊重するまちづくり	公共施設の効率的マネジメント	効果的なシティプロモーション	スマート自治体の実現
11.8	9.4	6.7	16.7	15.1	17.3	19.7	8.5	9.5	8.2	10.1

14.9	11.4	7.8	19.3	17.0	17.9	22.0	9.8	12.6	10.1	12.6
9.2	7.7	5.7	14.5	13.6	16.6	17.6	7.4	6.9	6.4	7.9
40.0	200	200	200	200	400	400	200	200	200	200

4.2	12.5	20.8	16.7	12.5	16.7	29.2	25.0	12.5	12.5	20.8
16.7	11.4	12.3	19.3	17.5	14.0	21.1	11.4	17.5	17.5	18.4
9.9	7.9	4.2	9.4	12.0	14.1	18.3	6.3	12.6	6.3	12.6
11.4	7.7	7.7	15.4	15.9	15.0	19.5	8.5	10.6	8.5	11.4
20.1	14.9	11.4	25.4	21.3	26.2	29.4	13.4	13.4	12.8	16.3
14.7	11.8	6.0	22.7	20.1	25.0	23.6	11.2	10.1	8.6	8.0
4.5	4.9	2.5	9.4	8.0	9.0	10.4	2.7	2.9	2.7	3.3

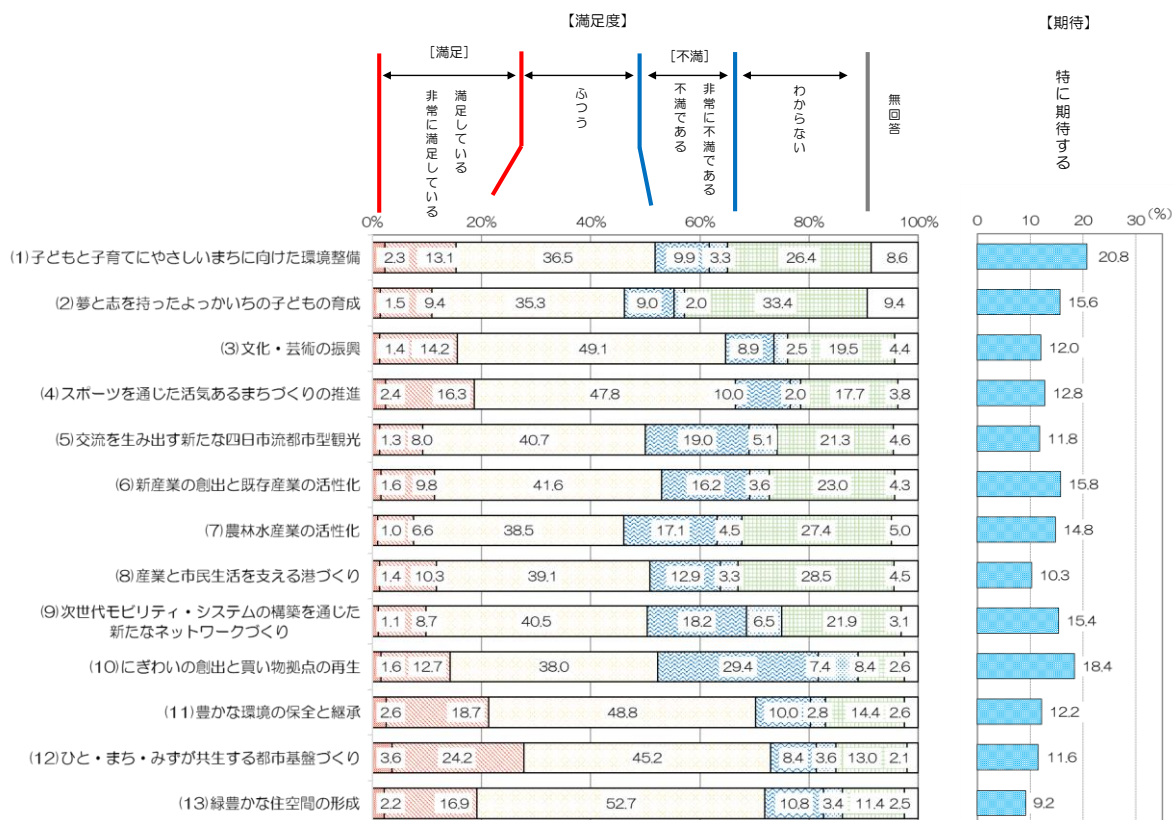
19.6	8.9	8.9	10.7	17.9	12.5	17.9	7.1	8.9	8.9	19.6
12.9	8.1	12.9	17.7	12.9	11.3	19.4	9.7	21.0	12.9	16.1
6.3	7.6	8.9	13.9	12.7	15.2	16.5	5.1	12.7	5.1	8.9
10.2	9.1	8.1	13.7	10.7	14.7	21.3	11.2	11.2	12.2	13.7
12.0	9.6	5.9	17.3	15.9	18.3	19.7	8.4	8.6	7.4	8.9

13.3	9.8	7.6	15.7	14.4	17.6	21.1	9.5	12.2	8.4	11.9
11.4	9.3	6.5	16.9	15.4	17.2	19.3	8.2	8.8	8.0	9.6
10.4	8.7	5.2	17.0	14.1	17.0	17.5	6.9	7.4	5.4	7.4
13.3	10.1	8.2	16.5	16.2	17.6	21.9	10.1	11.7	10.8	12.9

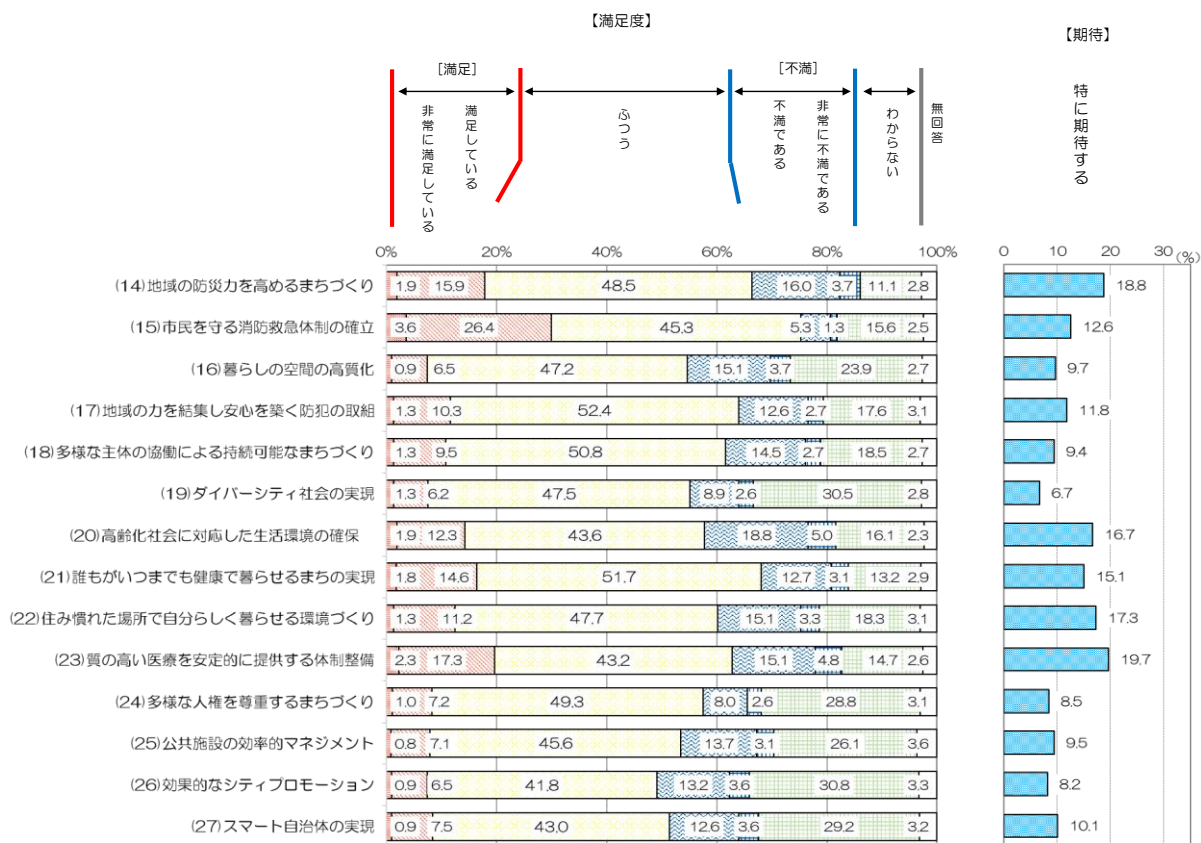
12.0	11.3	7.5	15.0	11.3	15.8	18.0	6.0	9.0	10.5	11.3
10.2	8.2	4.1	14.3	14.3	12.2	12.2	8.2	8.2	6.1	10.2
11.7	9.1	9.1	14.3	15.6	14.3	22.1	6.5	9.1	11.7	13.0
11.1	12.2	7.8	13.3	13.3	12.2	15.6	7.8	8.9	7.8	8.9
14.7	9.2	8.6	21.5	19.0	24.5	27.6	12.3	11.0	10.4	12.9
9.7	8.7	4.9	17.5	13.6	12.6	18.4	4.9	10.7	7.8	10.7
11.9	7.3	1.8	12.8	9.2	14.7	14.7	6.4	3.7	4.6	3.7
8.8	8.0	6.2	12.4	17.7	17.7	13.3	9.7	9.7	8.0	8.0
11.8	2.9	2.9	11.8	17.6	5.9	20.6	0.0	2.9	2.9	2.9
8.0	8.0	4.0	16.0	16.0	20.0	16.0	8.0	12.0	8.0	16.0
9.1	3.0	1.5	13.6	10.6	19.7	24.2	4.5	10.6	1.5	9.1
22.2	16.7	11.1	27.8	25.0	27.8	30.6	13.9	8.3	11.1	11.1
9.5	8.6	5.7	15.2	15.2	13.3	14.3	8.6	9.5	4.8	8.6
6.8	6.1	4.1	13.5	12.8	11.5	12.2	7.4	6.8	5.4	8.8
5.3	10.5	7.9	18.4	15.8	15.8	39.5	5.3	7.9	13.2	13.2
9.7	9.7	8.3	9.7	13.9	19.4	18.1	6.9	6.9	2.8	2.8
14.5	9.1	10.9	18.2	14.5	21.8	23.6	9.1	10.9	10.9	12.7
14.4	12.5	5.8	23.1	21.2	21.2	22.1	9.6	13.5	10.6	15.4
6.7	3.3	3.3	26.7	6.7	16.7	13.3	10.0	6.7	6.7	3.3
15.8	10.5	5.3	0.0	5.3	5.3	10.5	5.3	5.3	5.3	5.3
14.6	9.8	9.8	22.0	14.6	19.5	24.4	9.8	14.6	9.8	7.3
20.3	13.5	9.5	21.6	20.3	24.3	28.4	18.9	14.9	10.8	13.5
16.7	16.7	13.3	30.0	20.0	30.0	33.3	16.7	13.3	13.3	13.3
15.5	13.8	12.1	19.0	17.2	22.4	20.7	8.6	13.8	12.1	15.5

## ■満足度・期待グラフ

### － 満足度 と 期待 (27項目) －



### － 満足度 と 期待 (27項目) －



# 集計表

問1

上段：件数

下段：%

		全 体	満足度/1子どもと子育てにやさしいまちに向けた環境整備							期待
			非常に満足している	満足している	ふつう	不満である	非常に不満である	わからない	無回答	
全 体		1794 100.0	42 2.3	235 13.1	654 36.5	177 9.9	59 3.3	473 26.4	154 8.6	373 20.8
性 別	男	808 100.0	28 3.5	104 12.9	295 36.5	87 10.8	25 3.1	210 26.0	59 7.3	184 22.8
	女	960 100.0	13 1.4	126 13.1	354 36.9	87 9.1	30 3.1	261 27.2	89 9.3	183 19.1
	その他	5 100.0	- -	- -	4 80.0	- -	- -	- -	1 20.0	1 20.0
		24 100.0	2 8.3	7 29.2	6 25.0	4 16.7	- -	4 16.7	1 4.2	9 37.5
年 齢	20歳未満	114 100.0	8 7.0	17 14.9	36 31.6	6 5.3	5 4.4	36 31.6	6 5.3	47 41.2
	20歳代	191 100.0	6 3.1	32 16.8	56 29.3	33 17.3	14 7.3	42 22.0	8 4.2	65 34.0
	30歳代	246 100.0	8 3.3	37 15.0	93 37.8	28 11.4	18 7.3	49 19.9	13 5.3	59 24.0
	40歳代	343 100.0	11 3.2	39 11.4	135 39.4	45 13.1	10 2.9	83 24.2	20 5.8	85 24.8
	50歳代	348 100.0	- -	38 10.9	142 40.8	28 8.0	7 2.0	95 27.3	38 10.9	72 20.7
	60歳代	510 100.0	6 1.2	60 11.8	186 36.5	29 5.7	4 0.8	162 31.8	63 12.4	32 6.3
	70歳以上	56 100.0	4 7.1	6 10.7	11 19.6	4 7.1	- -	27 48.2	4 7.1	15 26.8
		62 100.0	4 6.5	11 17.7	21 33.9	4 6.5	3 4.8	14 22.6	5 8.1	30 48.4
居 住 年 数	2 年以上5 年未満	79 100.0	4 5.1	18 22.8	23 29.1	3 3.8	8 10.1	21 26.6	2 2.5	26 32.9
	5 年以上10年未満	197 100.0	8 4.1	37 18.8	59 29.9	30 15.2	11 5.6	37 18.8	15 7.6	49 24.9
	10年以上20年未満	1374 100.0	20 1.5	159 11.6	537 39.1	130 9.5	36 2.6	370 26.9	122 8.9	246 17.9
	20年以上	369 100.0	14 3.8	79 21.4	149 40.4	55 14.9	26 7.0	27 7.3	19 5.1	134 36.3
		1407 100.0	27 1.9	153 10.9	505 35.9	119 8.5	32 2.3	443 31.5	128 9.1	235 16.7
中 学 生 以 下 の 同 居 世 帯 族	いる	884 100.0	11 1.2	95 10.7	331 37.4	66 7.5	21 2.4	273 30.9	87 9.8	114 12.9
	いない	887 100.0	30 3.4	136 15.3	322 36.3	107 12.1	37 4.2	194 21.9	61 6.9	254 28.6
6 5 歳 以 上 の 同 居 世 帯 族	いる	133 100.0	4 3.0	18 13.5	43 32.3	13 9.8	4 3.0	41 30.8	10 7.5	29 21.8
	いない	49 100.0	1 2.0	6 12.2	14 28.6	7 14.3	- -	14 28.6	7 14.3	13 26.5
		77 100.0	3 3.9	9 11.7	30 39.0	8 10.4	4 5.2	19 24.7	4 5.2	12 15.6
地 区	富田	90 100.0	3 3.3	13 14.4	30 33.3	12 13.3	3 3.3	25 27.8	4 4.4	16 17.8
	羽津	163 100.0	4 2.5	22 13.5	61 37.4	8 4.9	7 4.3	41 25.2	20 12.3	40 24.5
	常磐	103 100.0	3 2.9	11 10.7	41 39.8	4 3.9	5 4.9	34 33.0	5 4.9	18 17.5
	日永	109 100.0	2 1.8	9 8.3	36 33.0	15 13.8	3 2.8	33 30.3	11 10.1	14 12.8
	四郷	113 100.0	3 2.7	21 18.6	40 35.4	12 10.6	3 2.7	23 20.4	11 9.7	24 21.2
	内部	34 100.0	1 2.9	2 5.9	11 32.4	5 14.7	1 2.9	11 32.4	3 8.8	2 5.9
	塩浜	25 100.0	- -	1 4.0	7 28.0	4 16.0	2 8.0	7 28.0	4 16.0	7 28.0
	小山田	66 100.0	- -	8 12.1	30 45.5	4 6.1	2 3.0	15 22.7	7 10.6	9 13.6
	川島	36 100.0	1 2.8	6 16.7	12 33.3	4 11.1	1 2.8	8 22.2	4 11.1	11 30.6
	神前	105 100.0	2 1.9	13 12.4	45 42.9	9 8.6	2 1.9	25 23.8	9 8.6	19 18.1
	桜	148 100.0	8 5.4	23 15.5	49 33.1	13 8.8	5 3.4	41 27.7	9 6.1	18 12.2
	三重	38 100.0	1 2.6	5 13.2	16 42.1	4 10.5	- -	11 28.9	1 2.6	12 31.6
	県	72 100.0	1 1.4	7 9.7	28 38.9	11 15.3	1 1.4	16 22.2	8 11.1	14 19.4
	八郷	55 100.0	1 1.8	4 7.3	24 43.6	2 3.6	2 3.6	13 23.6	9 16.4	13 23.6
	下野	104 100.0	- -	10 9.6	34 32.7	15 14.4	9 8.7	26 25.0	10 9.6	27 26.0
	大矢知	30 100.0	- -	5 16.7	10 33.3	4 13.3	1 3.3	8 26.7	2 6.7	8 26.7
	河原田	19 100.0	1 5.3	5 26.3	4 21.1	- -	- -	8 42.1	1 5.3	4 21.1
	水沢	41 100.0	- -	3 7.3	19 46.3	4 9.8	- -	13 31.7	2 4.9	10 24.4
	保々	74 100.0	1 1.4	13 17.6	31 41.9	9 12.2	1 1.4	16 21.6	3 4.1	27 36.5
	海蔵	30 100.0	- -	6 20.0	12 40.0	5 16.7	- -	2 6.7	5 16.7	8 26.7
	橋北	58 100.0	- -	9 15.5	27 46.6	2 3.4	1 1.7	18 31.0	1 1.7	13 22.4
	楠									

## 問1

上段：件数

下段：%

		全 体	満足度/2夢と志を持ったよっかいちの子どもの育成							期待
			非常に満足している	満足している	ふつう	不満である	非常に不満である	わからない	無回答	特に期待する
全 体		1794 100.0	27 1.5	168 9.4	633 35.3	162 9.0	35 2.0	600 33.4	169 9.4	280 15.6
性別	男	808 100.0	14 1.7	81 10.0	300 37.1	77 9.5	18 2.2	251 31.1	67 8.3	143 17.7
	女	960 100.0	12 1.3	84 8.8	326 34.0	82 8.5	17 1.8	343 35.7	96 10.0	132 13.8
	その他	5 100.0	-	-	3 60.0	1 20.0	-	-	1 20.0	1 20.0
年齢	20歳未満	24 100.0	3 12.5	5 20.8	9 37.5	3 12.5	-	3 12.5	1 4.2	4 16.7
	20歳代	114 100.0	6 5.3	14 12.3	34 29.8	7 6.1	3 2.6	44 38.6	6 5.3	31 27.2
	30歳代	191 100.0	4 2.1	16 8.4	69 36.1	14 7.3	7 3.7	70 36.6	11 5.8	46 24.1
	40歳代	246 100.0	4 1.6	26 10.6	88 35.8	35 14.2	8 3.3	69 28.0	16 6.5	42 17.1
	50歳代	343 100.0	6 1.7	36 10.5	132 38.5	32 9.3	6 1.7	108 31.5	23 6.7	67 19.5
	60歳代	348 100.0	-	27 7.8	118 33.9	36 10.3	2 0.6	123 35.3	42 12.1	54 15.5
	70歳以上	510 100.0	3 0.6	42 8.2	181 35.5	31 6.1	9 1.8	179 35.1	65 12.7	33 6.5
居住年数	2 年未満	56 100.0	1 1.8	5 8.9	14 25.0	2 3.6	1 1.8	29 51.8	4 7.1	11 19.6
	2 年以上5 年未満	62 100.0	2 3.2	6 9.7	19 30.6	3 4.8	-	26 41.9	6 9.7	21 33.9
	5 年以上10年未満	79 100.0	3 3.8	9 11.4	23 29.1	5 6.3	4 5.1	33 41.8	2 2.5	20 25.3
	10年以上20年未満	197 100.0	5 2.5	29 14.7	64 32.5	23 11.7	5 2.5	53 26.9	18 9.1	35 17.8
	20年以上	1374 100.0	15 1.1	116 8.4	506 36.8	126 9.2	25 1.8	453 33.0	133 9.7	187 13.6
同居家族 中学生以下	いる	369 100.0	5 1.4	55 14.9	156 42.3	43 11.7	16 4.3	71 19.2	23 6.2	90 24.4
	いない	1407 100.0	21 1.5	112 8.0	475 33.8	117 8.3	19 1.4	524 37.2	139 9.9	187 13.3
65歳以上 同居家族	いる	884 100.0	5 0.6	73 8.3	311 35.2	67 7.6	15 1.7	321 36.3	92 10.4	91 10.3
	いない	887 100.0	21 2.4	94 10.6	319 36.0	92 10.4	20 2.3	270 30.4	71 8.0	185 20.9
地区	中部	133 100.0	4 3.0	13 9.8	42 31.6	15 11.3	1 0.8	48 36.1	10 7.5	22 16.5
	富洲原	49 100.0	-	6 12.2	13 26.5	5 10.2	1 2.0	17 34.7	7 14.3	10 20.4
	富田	77 100.0	4 5.2	5 6.5	23 29.9	4 5.2	3 3.9	34 44.2	4 5.2	12 15.6
	羽津	90 100.0	1 1.1	7 7.8	30 33.3	10 11.1	2 2.2	35 38.9	5 5.6	14 15.6
	常磐	163 100.0	3 1.8	15 9.2	56 34.4	14 8.6	3 1.8	50 30.7	22 13.5	32 19.6
	日永	103 100.0	1 1.0	11 10.7	39 37.9	6 5.8	2 1.9	38 36.9	6 5.8	15 14.6
	四郷	109 100.0	3 2.8	10 9.2	36 33.0	10 9.2	2 1.8	37 33.9	11 10.1	11 10.1
	内部	113 100.0	2 1.8	7 6.2	51 45.1	8 7.1	2 1.8	30 26.5	13 11.5	21 18.6
	塩浜	34 100.0	-	1 2.9	11 32.4	4 11.8	1 2.9	13 38.2	4 11.8	1 2.9
	小山田	25 100.0	-	2 8.0	7 28.0	2 8.0	-	9 36.0	5 20.0	5 20.0
	川島	66 100.0	-	8 12.1	23 34.8	5 7.6	-	22 33.3	8 12.1	6 9.1
	神前	36 100.0	-	4 11.1	12 33.3	2 5.6	1 2.8	12 33.3	5 13.9	7 19.4
	桜	105 100.0	1 1.0	12 11.4	39 37.1	10 9.5	-	33 31.4	10 9.5	11 10.5
	三重	148 100.0	3 2.0	23 15.5	45 30.4	13 8.8	4 2.7	50 33.8	10 6.8	16 10.8
	県	38 100.0	-	5 13.2	9 23.7	5 13.2	2 5.3	16 42.1	1 2.6	9 23.7
	八郷	72 100.0	2 2.8	4 5.6	27 37.5	5 6.9	3 4.2	24 33.3	7 9.7	6 8.3
	下野	55 100.0	1 1.8	4 7.3	22 40.0	5 9.1	-	14 25.5	9 16.4	8 14.5
	大矢知	104 100.0	-	5 4.8	42 40.4	14 13.5	5 4.8	27 26.0	11 10.6	19 18.3
	河原田	30 100.0	-	3 10.0	12 40.0	3 10.0	-	10 33.3	2 6.7	2 6.7
	水沢	19 100.0	-	3 15.8	7 36.8	-	-	8 42.1	1 5.3	5 26.3
	保々	41 100.0	-	4 9.8	15 36.6	4 9.8	-	16 39.0	2 4.9	6 14.6
	海蔵	74 100.0	-	7 9.5	25 33.8	13 17.6	1 1.4	24 32.4	4 5.4	21 28.4
	橋北	30 100.0	-	4 13.3	15 50.0	1 3.3	-	5 16.7	5 16.7	6 20.0
	楠	58 100.0	-	4 6.9	28 48.3	2 3.4	-	22 37.9	2 3.4	11 19.0



## 問1

上段：件数  
下段：%

		全 体	満足度/3文化・芸術の振興							期待
			非常に満足している	満足している	ふつう	不満である	非常に不満である	わからない	無回答	特に期待する
全 体		1794 100.0	26 1.4	255 14.2	881 49.1	160 8.9	44 2.5	349 19.5	79 4.4	216 12.0
性 別	男	808 100.0	16 2.0	111 13.7	412 51.0	78 9.7	24 3.0	138 17.1	29 3.6	111 13.7
	女	960 100.0	9 0.9	142 14.8	460 47.9	80 8.3	19 2.0	206 21.5	44 4.6	101 10.5
	その他	5 100.0	- -	- -	3 60.0	1 20.0	- -	- -	1 20.0	2 40.0
年 齢	20歳未満	24 100.0	1 4.2	8 33.3	7 29.2	2 8.3	2 8.3	4 16.7	- -	3 12.5
	20歳代	114 100.0	7 6.1	25 21.9	37 32.5	4 3.5	4 3.5	32 28.1	5 4.4	18 15.8
	30歳代	191 100.0	4 2.1	38 19.9	89 46.6	11 5.8	4 2.1	42 22.0	3 1.6	27 14.1
	40歳代	246 100.0	2 0.8	29 11.8	135 54.9	18 7.3	7 2.8	48 19.5	7 2.8	28 11.4
	50歳代	343 100.0	6 1.7	45 13.1	193 56.3	23 6.7	11 3.2	58 16.9	7 2.0	48 14.0
	60歳代	348 100.0	1 0.3	34 9.8	182 52.3	44 12.6	9 2.6	61 17.5	17 4.9	60 17.2
	70歳以上	510 100.0	4 0.8	75 14.7	233 45.7	57 11.2	6 1.2	99 19.4	36 7.1	30 5.9
居 住 年 数	2 年未満	56 100.0	1 1.8	7 12.5	17 30.4	3 5.4	- -	26 46.4	2 3.6	9 16.1
	2 年以上5 年未満	62 100.0	2 3.2	21 33.9	19 30.6	3 4.8	1 1.6	12 19.4	4 6.5	5 8.1
	5 年以上10年未満	79 100.0	2 2.5	11 13.9	42 53.2	6 7.6	1 1.3	17 21.5	- -	11 13.9
	10年以上20年未満	197 100.0	3 1.5	27 13.7	106 53.8	11 5.6	6 3.0	37 18.8	7 3.6	20 10.2
	20年以上	1374 100.0	17 1.2	185 13.5	689 50.1	135 9.8	35 2.5	251 18.3	62 4.5	168 12.2
中 学 生 以 下 同 居 家 族	いる	369 100.0	4 1.1	64 17.3	206 55.8	29 7.9	7 1.9	51 13.8	8 2.2	46 12.5
	いない	1407 100.0	21 1.5	191 13.6	672 47.8	129 9.2	36 2.6	293 20.8	65 4.6	168 11.9
6 5 歳 以 上 同 居 家 族	いる	884 100.0	8 0.9	118 13.3	422 47.7	99 11.2	23 2.6	172 19.5	42 4.8	106 12.0
	いない	887 100.0	17 1.9	137 15.4	454 51.2	59 6.7	20 2.3	169 19.1	31 3.5	108 12.2
地 区	中部	133 100.0	4 3.0	20 15.0	66 49.6	11 8.3	5 3.8	22 16.5	5 3.8	20 15.0
	富洲原	49 100.0	1 2.0	7 14.3	24 49.0	5 10.2	1 2.0	10 20.4	1 2.0	3 6.1
	富田	77 100.0	2 2.6	8 10.4	45 58.4	6 7.8	3 3.9	11 14.3	2 2.6	6 7.8
	羽津	90 100.0	1 1.1	14 15.6	47 52.2	2 2.2	2 2.2	19 21.1	5 5.6	10 11.1
	常磐	163 100.0	2 1.2	16 9.8	93 57.1	17 10.4	1 0.6	27 16.6	7 4.3	26 16.0
	日永	103 100.0	- -	22 21.4	50 48.5	3 2.9	4 3.9	22 21.4	2 1.9	14 13.6
	四郷	109 100.0	1 0.9	11 10.1	45 41.3	16 14.7	6 5.5	28 25.7	2 1.8	10 9.2
	内部	113 100.0	2 1.8	15 13.3	56 49.6	8 7.1	3 2.7	20 17.7	9 8.0	13 11.5
	塩浜	34 100.0	- -	3 8.8	16 47.1	7 20.6	- -	7 20.6	1 2.9	3 8.8
	小山田	25 100.0	- -	3 12.0	9 36.0	5 20.0	- -	5 20.0	3 12.0	2 8.0
	川島	66 100.0	- -	6 9.1	36 54.5	6 9.1	3 4.5	14 21.2	1 1.5	6 9.1
	神前	36 100.0	1 2.8	5 13.9	21 58.3	2 5.6	- -	6 16.7	1 2.8	7 19.4
	桜	105 100.0	1 1.0	18 17.1	54 51.4	8 7.6	1 1.0	19 18.1	4 3.8	11 10.5
	三重	148 100.0	5 3.4	27 18.2	65 43.9	12 8.1	4 2.7	27 18.2	8 5.4	14 9.5
	県	38 100.0	- -	3 7.9	15 39.5	5 13.2	2 5.3	10 26.3	3 7.9	6 15.8
	八郷	72 100.0	- -	11 15.3	37 51.4	4 5.6	2 2.8	15 20.8	3 4.2	8 11.1
	下野	55 100.0	2 3.6	9 16.4	24 43.6	5 9.1	- -	10 18.2	5 9.1	7 12.7
	大矢知	104 100.0	1 1.0	14 13.5	57 54.8	7 6.7	4 3.8	19 18.3	2 1.9	15 14.4
	河原田	30 100.0	- -	5 16.7	15 50.0	4 13.3	- -	5 16.7	1 3.3	1 3.3
	水沢	19 100.0	- -	4 21.1	8 42.1	- -	- -	6 31.6	1 5.3	2 10.5
	保々	41 100.0	- -	7 17.1	19 46.3	6 14.6	- -	8 19.5	1 2.4	4 9.8
	海蔵	74 100.0	1 1.4	9 12.2	31 41.9	10 13.5	2 2.7	19 25.7	2 2.7	8 10.8
	橋北	30 100.0	- -	8 26.7	12 40.0	5 16.7	- -	2 6.7	3 10.0	6 20.0
	楠	58 100.0	1 1.7	8 13.8	31 53.4	4 6.9	- -	12 20.7	2 3.4	11 19.0

		全 体	満足度/4スポーツを通じた活気あるまちづくりの推進							期待
			非常に満足している	満足している	ふつう	不満である	非常に不満である	わからない	無回答	特に期待する
全 体		1794 100.0	43 2.4	292 16.3	858 47.8	180 10.0	36 2.0	317 17.7	68 3.8	230 12.8
性 別	男	808 100.0	20 2.5	144 17.8	385 47.6	99 12.3	22 2.7	116 14.4	22 2.7	132 16.3
	女	960 100.0	22 2.3	145 15.1	464 48.3	79 8.2	14 1.5	195 20.3	41 4.3	95 9.9
	その他	5 100.0	-	1 20.0	3 60.0	-	-	1 20.0	-	-
年 齢	20歳未満	24 100.0	2 8.3	8 33.3	5 20.8	3 12.5	1 4.2	5 20.8	-	5 20.8
	20歳代	114 100.0	11 9.6	22 19.3	44 38.6	2 1.8	4 3.5	28 24.6	3 2.6	21 18.4
	30歳代	191 100.0	4 2.1	39 20.4	88 46.1	14 7.3	5 2.6	40 20.9	1 0.5	23 12.0
	40歳代	246 100.0	6 2.4	38 15.4	115 46.7	26 10.6	5 2.0	47 19.1	9 3.7	32 13.0
	50歳代	343 100.0	11 3.2	61 17.8	173 50.4	31 9.0	12 3.5	50 14.6	5 1.5	63 18.4
	60歳代	348 100.0	1 0.3	42 12.1	186 53.4	47 13.5	4 1.1	54 15.5	14 4.0	53 15.2
	70歳以上	510 100.0	7 1.4	81 15.9	243 47.6	54 10.6	5 1.0	88 17.3	32 6.3	31 6.1
居 住 年 数	2 年未満	56 100.0	2 3.6	9 16.1	17 30.4	2 3.6	-	25 44.6	1 1.8	10 17.9
	2 年以上5 年未満	62 100.0	4 6.5	15 24.2	21 33.9	1 1.6	3 4.8	14 22.6	4 6.5	7 11.3
	5 年以上10年未満	79 100.0	2 2.5	12 15.2	41 51.9	4 5.1	3 3.8	17 21.5	-	12 15.2
	10年以上20年未満	197 100.0	6 3.0	44 22.3	89 45.2	16 8.1	3 1.5	32 16.2	7 3.6	26 13.2
	20年以上	1374 100.0	27 2.0	211 15.4	681 49.6	153 11.1	27 2.0	223 16.2	52 3.8	171 12.4
中 学 生 以 下	同居家族	369 100.0	8 2.2	76 20.6	186 50.4	31 8.4	7 1.9	52 14.1	9 2.4	57 15.4
	いない	1407 100.0	34 2.4	216 15.4	668 47.5	147 10.4	29 2.1	260 18.5	53 3.8	171 12.2
6 5 歳 以 上	同居家族	884 100.0	13 1.5	129 14.6	437 49.4	96 10.9	15 1.7	157 17.8	37 4.2	96 10.9
	いない	887 100.0	29 3.3	162 18.3	414 46.7	82 9.2	21 2.4	152 17.1	27 3.0	132 14.9
地 区	中部	133 100.0	4 3.0	25 18.8	65 48.9	10 7.5	2 1.5	24 18.0	3 2.3	15 11.3
	富洲原	49 100.0	3 6.1	8 16.3	22 44.9	2 4.1	-	13 26.5	1 2.0	7 14.3
	富田	77 100.0	2 2.6	13 16.9	34 44.2	10 13.0	3 3.9	13 16.9	2 2.6	13 16.9
	羽津	90 100.0	1 1.1	18 20.0	35 38.9	5 5.6	5 5.6	22 24.4	4 4.4	11 12.2
	常磐	163 100.0	2 1.2	20 12.3	82 50.3	24 14.7	2 1.2	28 17.2	5 3.1	23 14.1
	日永	103 100.0	6 5.8	17 16.5	54 52.4	6 5.8	3 2.9	17 16.5	-	10 9.7
	四郷	109 100.0	2 1.8	15 13.8	43 39.4	21 19.3	3 2.8	23 21.1	2 1.8	11 10.1
	内部	113 100.0	2 1.8	25 22.1	55 48.7	8 7.1	1 0.9	14 12.4	8 7.1	10 8.8
	塩浜	34 100.0	1 2.9	4 11.8	22 64.7	1 2.9	-	5 14.7	1 2.9	4 11.8
	小山田	25 100.0	-	2 8.0	11 44.0	3 12.0	1 4.0	5 20.0	3 12.0	3 12.0
	川島	66 100.0	-	11 16.7	33 50.0	8 12.1	1 1.5	12 18.2	1 1.5	4 6.1
	神前	36 100.0	-	7 19.4	21 58.3	3 8.3	-	4 11.1	1 2.8	5 13.9
	桜	105 100.0	1 1.0	14 13.3	53 50.5	13 12.4	1 1.0	17 16.2	6 5.7	13 12.4
	三重	148 100.0	7 4.7	24 16.2	71 48.0	11 7.4	2 1.4	26 17.6	7 4.7	17 11.5
	県	38 100.0	-	5 13.2	17 44.7	7 18.4	-	9 23.7	-	9 23.7
	八郷	72 100.0	2 2.8	11 15.3	36 50.0	5 6.9	1 1.4	14 19.4	3 4.2	8 11.1
	下野	55 100.0	1 1.8	8 14.5	27 49.1	3 5.5	2 3.6	9 16.4	5 9.1	8 14.5
	大矢知	104 100.0	-	17 16.3	53 51.0	13 12.5	5 4.8	13 12.5	3 2.9	14 13.5
	河原田	30 100.0	-	6 20.0	16 53.3	3 10.0	-	4 13.3	1 3.3	3 10.0
	水沢	19 100.0	-	3 15.8	8 42.1	-	-	7 36.8	1 5.3	4 21.1
	保々	41 100.0	3 7.3	8 19.5	17 41.5	6 14.6	-	6 14.6	1 2.4	6 14.6
	海蔵	74 100.0	1 1.4	12 16.2	35 47.3	9 12.2	2 2.7	14 18.9	1 1.4	13 17.6
	橋北	30 100.0	2 6.7	7 23.3	13 43.3	4 13.3	1 3.3	-	3 10.0	6 20.0
	楠	58 100.0	1 1.7	10 17.2	28 48.3	3 5.2	1 1.7	13 22.4	2 3.4	10 17.2

## 問1

上段：件数

下段：%

		満足度/5交流を生み出す新たな四日市流都市型観光								期待
		全 体	非常に満足している	満足している	ふつう	不満である	非常に不満である	わからない	無回答	特に期待する
全 体		1794 100.0	24 1.3	143 8.0	731 40.7	340 19.0	92 5.1	382 21.3	82 4.6	211 11.8
性 別	男	808 100.0	14 1.7	66 8.2	329 40.7	165 20.4	53 6.6	158 19.6	23 2.8	116 14.4
	女	960 100.0	9 0.9	73 7.6	395 41.1	170 17.7	39 4.1	220 22.9	54 5.6	94 9.8
	その他	5 100.0	- -	1 20.0	1 20.0	3 60.0	- -	- -	- -	- -
年 齢	20歳未満	24 100.0	1 4.2	3 12.5	13 54.2	1 4.2	2 8.3	4 16.7	- -	4 16.7
	20歳代	114 100.0	10 8.8	18 15.8	41 36.0	15 13.2	4 3.5	22 19.3	4 3.5	22 19.3
	30歳代	191 100.0	2 1.0	24 12.6	72 37.7	39 20.4	12 6.3	37 19.4	5 2.6	28 14.7
	40歳代	246 100.0	3 1.2	22 8.9	88 35.8	51 20.7	16 6.5	58 23.6	8 3.3	28 11.4
	50歳代	343 100.0	5 1.5	29 8.5	151 44.0	67 19.5	21 6.1	61 17.8	9 2.6	63 18.4
	60歳代	348 100.0	2 0.6	16 4.6	146 42.0	78 22.4	19 5.5	74 21.3	13 3.7	46 13.2
	70歳以上	510 100.0	- -	30 5.9	215 42.2	87 17.1	17 3.3	122 23.9	39 7.6	19 3.7
居 住 年 数	2 年未満	56 100.0	1 1.8	8 14.3	12 21.4	12 21.4	- -	20 35.7	3 5.4	8 14.3
	2 年以上5 年未満	62 100.0	3 4.8	11 17.7	20 32.3	9 14.5	4 6.5	10 16.1	5 8.1	10 16.1
	5 年以上10年未満	79 100.0	3 3.8	7 8.9	37 46.8	12 15.2	3 3.8	17 21.5	- -	6 7.6
	10年以上20年未満	197 100.0	3 1.5	23 11.7	75 38.1	39 19.8	11 5.6	39 19.8	7 3.6	26 13.2
	20年以上	1374 100.0	13 0.9	91 6.6	579 42.1	264 19.2	74 5.4	292 21.3	61 4.4	159 11.6
中 学 生 以 下 同 居 家 族	いる	369 100.0	2 0.5	41 11.1	153 41.5	75 20.3	18 4.9	68 18.4	12 3.3	48 13.0
	いない	1407 100.0	21 1.5	102 7.2	574 40.8	263 18.7	74 5.3	309 22.0	64 4.5	162 11.5
6 5 歳 以 上 同 居 家 族	いる	884 100.0	5 0.6	55 6.2	360 40.7	173 19.6	45 5.1	201 22.7	45 5.1	80 9.0
	いない	887 100.0	18 2.0	88 9.9	365 41.1	163 18.4	47 5.3	173 19.5	33 3.7	130 14.7
地 区	中部	133 100.0	3 2.3	15 11.3	55 41.4	22 16.5	10 7.5	25 18.8	3 2.3	20 15.0
	富洲原	49 100.0	1 2.0	3 6.1	17 34.7	15 30.6	1 2.0	11 22.4	1 2.0	5 10.2
	富田	77 100.0	2 2.6	9 11.7	28 36.4	13 16.9	5 6.5	18 23.4	2 2.6	4 5.2
	羽津	90 100.0	2 2.2	5 5.6	35 38.9	18 20.0	7 7.8	19 21.1	4 4.4	10 11.1
	常磐	163 100.0	2 1.2	7 4.3	74 45.4	31 19.0	6 3.7	35 21.5	8 4.9	26 16.0
	日永	103 100.0	3 2.9	11 10.7	40 38.8	19 18.4	4 3.9	25 24.3	1 1.0	11 10.7
	四郷	109 100.0	1 0.9	8 7.3	40 36.7	18 16.5	8 7.3	30 27.5	4 3.7	5 4.6
	内部	113 100.0	1 0.9	8 7.1	56 49.6	20 17.7	4 3.5	18 15.9	6 5.3	14 12.4
	塩浜	34 100.0	1 2.9	1 2.9	15 44.1	4 11.8	2 5.9	9 26.5	2 5.9	4 11.8
	小山田	25 100.0	- -	2 8.0	5 20.0	8 32.0	1 4.0	6 24.0	3 12.0	4 16.0
	川島	66 100.0	- -	3 4.5	23 34.8	17 25.8	5 7.6	16 24.2	2 3.0	7 10.6
	神前	36 100.0	- -	2 5.6	12 33.3	10 27.8	5 13.9	6 16.7	1 2.8	7 19.4
	桜	105 100.0	- -	5 4.8	54 51.4	18 17.1	5 4.8	17 16.2	6 5.7	8 7.6
	三重	148 100.0	3 2.0	14 9.5	56 37.8	24 16.2	6 4.1	34 23.0	11 7.4	14 9.5
	県	38 100.0	- -	2 5.3	15 39.5	8 21.1	1 2.6	12 31.6	- -	6 15.8
	八郷	72 100.0	- -	10 13.9	26 36.1	13 18.1	2 2.8	17 23.6	4 5.6	7 9.7
	下野	55 100.0	1 1.8	4 7.3	27 49.1	5 9.1	3 5.5	10 18.2	5 9.1	6 10.9
	大矢知	104 100.0	1 1.0	7 6.7	46 44.2	18 17.3	9 8.7	19 18.3	4 3.8	14 13.5
	河原田	30 100.0	- -	2 6.7	14 46.7	4 13.3	1 3.3	8 26.7	1 3.3	2 6.7
	水沢	19 100.0	- -	2 10.5	8 42.1	3 15.8	- -	6 31.6	- -	2 10.5
	保々	41 100.0	- -	6 14.6	14 34.1	11 26.8	1 2.4	8 19.5	1 2.4	4 9.8
	海蔵	74 100.0	- -	8 10.8	29 39.2	20 27.0	3 4.1	12 16.2	2 2.7	16 21.6
	橋北	30 100.0	- -	7 23.3	11 36.7	4 13.3	2 6.7	3 10.0	3 10.0	6 20.0
	楠	58 100.0	1 1.7	2 3.4	27 46.6	10 17.2	1 1.7	13 22.4	4 6.9	7 12.1

		全 体	満足度/6新産業の創出と既存産業の活性化							期待
			非常に満足している	満足している	ふつう	不満である	非常に不満である	わからない	無回答	特に期待する
全 体		1794 100.0	29 1.6	175 9.8	746 41.6	290 16.2	65 3.6	412 23.0	77 4.3	283 15.8
性別	男	808 100.0	13 1.6	104 12.9	339 42.0	142 17.6	43 5.3	140 17.3	27 3.3	170 21.0
	女	960 100.0	14 1.5	70 7.3	398 41.5	142 14.8	22 2.3	270 28.1	44 4.6	108 11.3
	その他	5 100.0	- -	- -	3 60.0	2 40.0	- -	- -	- -	2 40.0
年齢	20歳未満	24 100.0	1 4.2	5 20.8	10 41.7	1 4.2	1 4.2	6 25.0	- -	4 16.7
	20歳代	114 100.0	8 7.0	13 11.4	40 35.1	11 9.6	7 6.1	31 27.2	4 3.5	29 25.4
	30歳代	191 100.0	1 0.5	21 11.0	75 39.3	28 14.7	7 3.7	55 28.8	4 2.1	36 18.8
	40歳代	246 100.0	3 1.2	20 8.1	103 41.9	43 17.5	11 4.5	57 23.2	9 3.7	34 13.8
	50歳代	343 100.0	5 1.5	27 7.9	170 49.6	66 19.2	17 5.0	49 14.3	9 2.6	78 22.7
	60歳代	348 100.0	1 0.3	31 8.9	135 38.8	70 20.1	14 4.0	82 23.6	15 4.3	61 17.5
	70歳以上	510 100.0	8 1.6	58 11.4	208 40.8	67 13.1	8 1.6	130 25.5	31 6.1	38 7.5
居住年数	2 年未満	56 100.0	3 5.4	8 14.3	16 28.6	5 8.9	- -	22 39.3	2 3.6	11 19.6
	2 年以上5 年未満	62 100.0	1 1.6	12 19.4	18 29.0	3 4.8	4 6.5	19 30.6	5 8.1	17 27.4
	5 年以上10年未満	79 100.0	2 2.5	4 5.1	40 50.6	9 11.4	2 2.5	22 27.8	- -	9 11.4
	10年以上20年未満	197 100.0	4 2.0	22 11.2	76 38.6	37 18.8	11 5.6	42 21.3	5 2.5	30 15.2
	20年以上	1374 100.0	17 1.2	129 9.4	590 42.9	227 16.5	48 3.5	304 22.1	59 4.3	211 15.4
中学生以下 同居家族	いる	369 100.0	5 1.4	38 10.3	171 46.3	50 13.6	11 3.0	84 22.8	10 2.7	55 14.9
	いない	1407 100.0	23 1.6	137 9.7	572 40.7	236 16.8	54 3.8	325 23.1	60 4.3	225 16.0
65歳以上 同居家族	いる	884 100.0	10 1.1	89 10.1	361 40.8	142 16.1	24 2.7	217 24.5	41 4.6	117 13.2
	いない	887 100.0	17 1.9	86 9.7	380 42.8	143 16.1	41 4.6	189 21.3	31 3.5	163 18.4
地区	中部	133 100.0	4 3.0	13 9.8	60 45.1	15 11.3	8 6.0	29 21.8	4 3.0	22 16.5
	富洲原	49 100.0	1 2.0	9 18.4	16 32.7	14 28.6	- -	8 16.3	1 2.0	7 14.3
	富田	77 100.0	2 2.6	10 13.0	28 36.4	13 16.9	5 6.5	18 23.4	1 1.3	14 18.2
	羽津	90 100.0	1 1.1	7 7.8	33 36.7	16 17.8	5 5.6	25 27.8	3 3.3	16 17.8
	常磐	163 100.0	1 0.6	11 6.7	78 47.9	25 15.3	3 1.8	38 23.3	7 4.3	28 17.2
	日永	103 100.0	- -	9 8.7	47 45.6	10 9.7	3 2.9	32 31.1	2 1.9	12 11.7
	四郷	109 100.0	2 1.8	9 8.3	42 38.5	22 20.2	7 6.4	23 21.1	4 3.7	14 12.8
	内部	113 100.0	1 0.9	8 7.1	54 47.8	18 15.9	6 5.3	21 18.6	5 4.4	10 8.8
	塩浜	34 100.0	1 2.9	3 8.8	15 44.1	6 17.6	2 5.9	6 17.6	1 2.9	9 26.5
	小山田	25 100.0	1 4.0	2 8.0	9 36.0	6 24.0	- -	4 16.0	3 12.0	5 20.0
	川島	66 100.0	- -	8 12.1	28 42.4	12 18.2	1 1.5	14 21.2	3 4.5	7 10.6
	神前	36 100.0	1 2.8	3 8.3	15 41.7	6 16.7	2 5.6	7 19.4	2 5.6	10 27.8
	桜	105 100.0	- -	6 5.7	44 41.9	19 18.1	3 2.9	27 25.7	6 5.7	16 15.2
	三重	148 100.0	3 2.0	18 12.2	55 37.2	24 16.2	5 3.4	32 21.6	11 7.4	17 11.5
	県	38 100.0	2 5.3	4 10.5	17 44.7	4 10.5	- -	11 28.9	- -	8 21.1
	八郷	72 100.0	2 2.8	9 12.5	27 37.5	10 13.9	2 2.8	20 27.8	2 2.8	10 13.9
	下野	55 100.0	1 1.8	8 14.5	19 34.5	7 12.7	3 5.5	12 21.8	5 9.1	11 20.0
	大矢知	104 100.0	- -	5 4.8	55 52.9	18 17.3	4 3.8	20 19.2	2 1.9	16 15.4
	河原田	30 100.0	- -	1 3.3	14 46.7	5 16.7	- -	9 30.0	1 3.3	3 10.0
	水沢	19 100.0	1 5.3	4 21.1	4 21.1	2 10.5	1 5.3	6 31.6	1 5.3	4 21.1
	保々	41 100.0	- -	5 12.2	21 51.2	5 12.2	1 2.4	8 19.5	1 2.4	5 12.2
	海蔵	74 100.0	- -	12 16.2	24 32.4	16 21.6	2 2.7	18 24.3	2 2.7	17 23.0
	橋北	30 100.0	1 3.3	6 20.0	12 40.0	3 10.0	1 3.3	5 16.7	2 6.7	6 20.0
	楠	58 100.0	1 1.7	3 5.2	26 44.8	9 15.5	- -	16 27.6	3 5.2	12 20.7

## 問1

上段：件数

下段：%

		全 体	満足度/7農林水産業の活性化							期待
			非常に満足している	満足している	ふつう	不満である	非常に不満である	わからない	無回答	特に期待する
全 体		1794 100.0	18 1.0	118 6.6	691 38.5	307 17.1	80 4.5	491 27.4	89 5.0	266 14.8
性別	男	808 100.0	11 1.4	56 6.9	314 38.9	166 20.5	46 5.7	188 23.3	27 3.3	139 17.2
	女	960 100.0	6 0.6	60 6.3	370 38.5	136 14.2	33 3.4	299 31.1	56 5.8	122 12.7
	その他	5 100.0	- -	- -	2 40.0	2 40.0	- -	- -	1 20.0	3 60.0
年齢	20歳未満	24 100.0	4 16.7	2 8.3	9 37.5	3 12.5	- -	6 25.0	- -	4 16.7
	20歳代	114 100.0	5 4.4	14 12.3	36 31.6	10 8.8	6 5.3	38 33.3	5 4.4	25 21.9
	30歳代	191 100.0	1 0.5	15 7.9	81 42.4	23 12.0	6 3.1	61 31.9	4 2.1	25 13.1
	40歳代	246 100.0	2 0.8	22 8.9	87 35.4	42 17.1	9 3.7	72 29.3	12 4.9	39 15.9
	50歳代	343 100.0	2 0.6	22 6.4	141 41.1	70 20.4	15 4.4	81 23.6	12 3.5	80 23.3
	60歳代	348 100.0	1 0.3	14 4.0	129 37.1	70 20.1	24 6.9	93 26.7	17 4.9	60 17.2
	70歳以上	510 100.0	2 0.4	28 5.5	204 40.0	85 16.7	19 3.7	137 26.9	35 6.9	31 6.1
居住年数	2 年未満	56 100.0	1 1.8	7 12.5	13 23.2	4 7.1	2 3.6	26 46.4	3 5.4	11 19.6
	2 年以上5 年未満	62 100.0	- -	8 12.9	23 37.1	3 4.8	1 1.6	23 37.1	4 6.5	12 19.4
	5 年以上10年未満	79 100.0	2 2.5	3 3.8	33 41.8	14 17.7	1 1.3	26 32.9	- -	9 11.4
	10年以上20年未満	197 100.0	5 2.5	18 9.1	72 36.5	31 15.7	5 2.5	57 28.9	9 4.6	33 16.8
	20年以上	1374 100.0	9 0.7	81 5.9	542 39.4	250 18.2	70 5.1	355 25.8	67 4.9	198 14.4
中学生以下	同居家族 いる	369 100.0	1 0.3	33 8.9	151 40.9	60 16.3	16 4.3	97 26.3	11 3.0	57 15.4
	いない	1407 100.0	16 1.1	85 6.0	536 38.1	244 17.3	63 4.5	391 27.8	72 5.1	207 14.7
65歳以上	同居家族 いる	884 100.0	5 0.6	49 5.5	344 38.9	158 17.9	41 4.6	240 27.1	47 5.3	111 12.6
	いない	887 100.0	12 1.4	69 7.8	343 38.7	144 16.2	38 4.3	243 27.4	38 4.3	153 17.2
地区	中部	133 100.0	2 1.5	6 4.5	63 47.4	17 12.8	5 3.8	34 25.6	6 4.5	20 15.0
	富洲原	49 100.0	1 2.0	4 8.2	18 36.7	11 22.4	3 6.1	12 24.5	- -	4 8.2
	富田	77 100.0	1 1.3	7 9.1	32 41.6	13 16.9	4 5.2	19 24.7	1 1.3	10 13.0
	羽津	90 100.0	- -	8 8.9	24 26.7	18 20.0	4 4.4	32 35.6	4 4.4	17 18.9
	常磐	163 100.0	1 0.6	12 7.4	63 38.7	31 19.0	5 3.1	44 27.0	7 4.3	27 16.6
	日永	103 100.0	1 1.0	4 3.9	49 47.6	8 7.8	3 2.9	37 35.9	1 1.0	13 12.6
	四郷	109 100.0	- -	7 6.4	44 40.4	24 22.0	4 3.7	27 24.8	3 2.8	11 10.1
	内部	113 100.0	- -	9 8.0	47 41.6	21 18.6	5 4.4	23 20.4	8 7.1	18 15.9
	塩浜	34 100.0	- -	3 8.8	12 35.3	5 14.7	1 2.9	11 32.4	2 5.9	4 11.8
	小山田	25 100.0	- -	- -	7 28.0	6 24.0	5 20.0	4 16.0	3 12.0	6 24.0
	川島	66 100.0	- -	4 6.1	23 34.8	15 22.7	1 1.5	20 30.3	3 4.5	9 13.6
	神前	36 100.0	- -	3 8.3	16 44.4	7 19.4	4 11.1	4 11.1	2 5.6	9 25.0
	桜	105 100.0	1 1.0	7 6.7	37 35.2	17 16.2	5 4.8	28 26.7	10 9.5	13 12.4
	三重	148 100.0	3 2.0	13 8.8	55 37.2	21 14.2	7 4.7	39 26.4	10 6.8	15 10.1
	県	38 100.0	1 2.6	3 7.9	15 39.5	7 18.4	3 7.9	8 21.1	1 2.6	10 26.3
	八郷	72 100.0	1 1.4	5 6.9	30 41.7	12 16.7	- -	21 29.2	3 4.2	11 15.3
	下野	55 100.0	2 3.6	3 5.5	21 38.2	6 10.9	3 5.5	15 27.3	5 9.1	8 14.5
	大矢知	104 100.0	1 1.0	4 3.8	43 41.3	13 12.5	7 6.7	32 30.8	4 3.8	15 14.4
	河原田	30 100.0	- -	2 6.7	10 33.3	5 16.7	2 6.7	10 33.3	1 3.3	5 16.7
	水沢	19 100.0	- -	1 5.3	5 26.3	3 15.8	4 21.1	4 21.1	2 10.5	5 26.3
	保々	41 100.0	- -	2 4.9	19 46.3	5 12.2	3 7.3	11 26.8	1 2.4	4 9.8
	海蔵	74 100.0	- -	4 5.4	23 31.1	19 25.7	1 1.4	26 35.1	1 1.4	14 18.9
	橋北	30 100.0	1 3.3	3 10.0	10 33.3	6 20.0	- -	6 20.0	4 13.3	5 16.7
	楠	58 100.0	1 1.7	3 5.2	18 31.0	14 24.1	- -	19 32.8	3 5.2	10 17.2

		全 体	満足度/8産業と市民生活を支える港づくり							期待
			非常に満足している	満足している	ふつう	不満である	非常に不満である	わからない	無回答	特に期待する
全 体		1794 100.0	25 1.4	184 10.3	702 39.1	231 12.9	60 3.3	512 28.5	80 4.5	185 10.3
性別	男	808 100.0	16 2.0	88 10.9	329 40.7	130 16.1	39 4.8	178 22.0	28 3.5	122 15.1
	女	960 100.0	8 0.8	94 9.8	367 38.2	95 9.9	21 2.2	328 34.2	47 4.9	60 6.3
	その他	5 100.0	-	-	2 40.0	3 60.0	-	-	-	2 40.0
年齢	20歳未満	24 100.0	3 12.5	7 29.2	5 20.8	1 4.2	1 4.2	7 29.2	-	1 4.2
	20歳代	114 100.0	9 7.9	20 17.5	36 31.6	5 4.4	6 5.3	36 31.6	2 1.8	18 15.8
	30歳代	191 100.0	1 0.5	22 11.5	76 39.8	19 9.9	7 3.7	62 32.5	4 2.1	21 11.0
	40歳代	246 100.0	3 1.2	28 11.4	90 36.6	34 13.8	10 4.1	70 28.5	11 4.5	27 11.0
	50歳代	343 100.0	3 0.9	34 9.9	139 40.5	67 19.5	15 4.4	77 22.4	8 2.3	61 17.8
	60歳代	348 100.0	2 0.6	19 5.5	150 43.1	55 15.8	10 2.9	96 27.6	16 4.6	39 11.2
	70歳以上	510 100.0	3 0.6	53 10.4	202 39.6	48 9.4	11 2.2	158 31.0	35 6.9	17 3.3
居住年数	2 年未満	56 100.0	2 3.6	8 14.3	11 19.6	2 3.6	2 3.6	30 53.6	1 1.8	8 14.3
	2 年以上5 年未満	62 100.0	1 1.6	9 14.5	18 29.0	7 11.3	2 3.2	20 32.3	5 8.1	10 16.1
	5 年以上10年未満	79 100.0	2 2.5	5 6.3	33 41.8	7 8.9	3 3.8	29 36.7	-	9 11.4
	10年以上20年未満	197 100.0	4 2.0	27 13.7	74 37.6	29 14.7	6 3.0	48 24.4	9 4.6	23 11.7
	20年以上	1374 100.0	15 1.1	134 9.8	556 40.5	184 13.4	46 3.3	379 27.6	60 4.4	133 9.7
中学生以下 同居家族	いる	369 100.0	2 0.5	46 12.5	165 44.7	42 11.4	9 2.4	95 25.7	10 2.7	37 10.0
	いない	1407 100.0	22 1.6	137 9.7	534 38.0	188 13.4	51 3.6	411 29.2	64 4.5	147 10.4
65歳以上 同居家族	いる	884 100.0	8 0.9	79 8.9	356 40.3	106 12.0	22 2.5	268 30.3	45 5.1	72 8.1
	いない	887 100.0	16 1.8	104 11.7	339 38.2	124 14.0	38 4.3	235 26.5	31 3.5	112 12.6
地区	中部	133 100.0	2 1.5	18 13.5	56 42.1	17 12.8	8 6.0	28 21.1	4 3.0	15 11.3
	富洲原	49 100.0	2 4.1	4 8.2	18 36.7	10 20.4	1 2.0	14 28.6	-	4 8.2
	富田	77 100.0	3 3.9	7 9.1	35 45.5	12 15.6	2 2.6	17 22.1	1 1.3	8 10.4
	羽津	90 100.0	3 3.3	6 6.7	26 28.9	16 17.8	6 6.7	28 31.1	5 5.6	13 14.4
	常磐	163 100.0	1 0.6	9 5.5	73 44.8	23 14.1	3 1.8	48 29.4	6 3.7	16 9.8
	日永	103 100.0	1 1.0	12 11.7	45 43.7	12 11.7	1 1.0	31 30.1	1 1.0	7 6.8
	四郷	109 100.0	-	11 10.1	41 37.6	14 12.8	7 6.4	34 31.2	2 1.8	8 7.3
	内部	113 100.0	-	13 11.5	54 47.8	10 8.8	3 2.7	26 23.0	7 6.2	10 8.8
	塩浜	34 100.0	-	4 11.8	14 41.2	3 8.8	1 2.9	10 29.4	2 5.9	3 8.8
	小山田	25 100.0	-	3 12.0	12 48.0	3 12.0	1 4.0	3 12.0	3 12.0	2 8.0
	川島	66 100.0	-	8 12.1	22 33.3	9 13.6	2 3.0	24 36.4	1 1.5	5 7.6
	神前	36 100.0	1 2.8	2 5.6	16 44.4	3 8.3	2 5.6	9 25.0	3 8.3	6 16.7
	桜	105 100.0	2 1.9	11 10.5	45 42.9	17 16.2	1 1.0	24 22.9	5 4.8	11 10.5
	三重	148 100.0	3 2.0	20 13.5	52 35.1	16 10.8	4 2.7	42 28.4	11 7.4	13 8.8
	県	38 100.0	-	4 10.5	13 34.2	3 7.9	3 7.9	14 36.8	1 2.6	4 10.5
	八郷	72 100.0	-	9 12.5	28 38.9	11 15.3	-	21 29.2	3 4.2	5 6.9
	下野	55 100.0	3 5.5	8 14.5	19 34.5	6 10.9	1 1.8	12 21.8	6 10.9	7 12.7
	大矢知	104 100.0	1 1.0	7 6.7	43 41.3	13 12.5	7 6.7	30 28.8	3 2.9	13 12.5
	河原田	30 100.0	-	3 10.0	10 33.3	2 6.7	-	14 46.7	1 3.3	-
	水沢	19 100.0	-	3 15.8	5 26.3	1 5.3	-	8 42.1	2 10.5	3 15.8
	保々	41 100.0	-	3 7.3	15 36.6	4 9.8	1 2.4	17 41.5	1 2.4	2 4.9
	海蔵	74 100.0	1 1.4	3 4.1	27 36.5	13 17.6	3 4.1	25 33.8	2 2.7	13 17.6
	橋北	30 100.0	-	9 30.0	7 23.3	4 13.3	1 3.3	7 23.3	2 6.7	5 16.7
	楠	58 100.0	1 1.7	4 6.9	23 39.7	8 13.8	-	18 31.0	4 6.9	10 17.2

## 問1

上段：件数

下段：%

		満足度/9次世代モビリティ・システムの構築を通じた新たなネットワークづくり								期待
		全 体	非常に満足している	満足している	ふつう	不満である	非常に不満である	わからない	無回答	特に期待する
全 体		1794 100.0	20 1.1	156 8.7	726 40.5	327 18.2	116 6.5	393 21.9	56 3.1	276 15.4
性 別	男	808 100.0	13 1.6	74 9.2	337 41.7	156 19.3	64 7.9	140 17.3	24 3.0	155 19.2
	女	960 100.0	6 0.6	79 8.2	382 39.8	166 17.3	50 5.2	250 26.0	27 2.8	116 12.1
	その他	5 100.0	- -	- -	3 60.0	- -	1 20.0	- -	1 20.0	2 40.0
年 齢	20歳未満	24 100.0	3 12.5	3 12.5	9 37.5	3 12.5	- -	6 25.0	- -	2 8.3
	20歳代	114 100.0	6 5.3	20 17.5	41 36.0	11 9.6	7 6.1	27 23.7	2 1.8	25 21.9
	30歳代	191 100.0	3 1.6	27 14.1	75 39.3	19 9.9	20 10.5	42 22.0	5 2.6	31 16.2
	40歳代	246 100.0	3 1.2	21 8.5	91 37.0	51 20.7	18 7.3	55 22.4	7 2.8	41 16.7
	50歳代	343 100.0	2 0.6	33 9.6	157 45.8	65 19.0	26 7.6	55 16.0	5 1.5	82 23.9
	60歳代	348 100.0	1 0.3	18 5.2	144 41.4	77 22.1	23 6.6	74 21.3	11 3.2	61 17.5
	70歳以上	510 100.0	1 0.2	32 6.3	206 40.4	95 18.6	22 4.3	132 25.9	22 4.3	31 6.1
居 住 年 数	2 年未満	56 100.0	2 3.6	6 10.7	17 30.4	10 17.9	2 3.6	19 33.9	- -	10 17.9
	2 年以上5 年未満	62 100.0	1 1.6	13 21.0	12 19.4	9 14.5	7 11.3	17 27.4	3 4.8	14 22.6
	5 年以上10年未満	79 100.0	2 2.5	9 11.4	30 38.0	10 12.7	8 10.1	20 25.3	- -	13 16.5
	10年以上20年未満	197 100.0	5 2.5	22 11.2	71 36.0	40 20.3	11 5.6	41 20.8	7 3.6	35 17.8
	20年以上	1374 100.0	9 0.7	104 7.6	588 42.8	251 18.3	87 6.3	294 21.4	41 3.0	199 14.5
中 学 生 以 下 同 居 家 族	いる	369 100.0	3 0.8	46 12.5	156 42.3	66 17.9	14 3.8	76 20.6	8 2.2	51 13.8
	いない	1407 100.0	16 1.1	109 7.7	566 40.2	256 18.2	102 7.2	315 22.4	43 3.1	222 15.8
6 5 歳 以 上 同 居 家 族	いる	884 100.0	5 0.6	53 6.0	361 40.8	168 19.0	65 7.4	207 23.4	25 2.8	103 11.7
	いない	887 100.0	14 1.6	102 11.5	360 40.6	154 17.4	51 5.7	180 20.3	26 2.9	170 19.2
地 区	中部	133 100.0	2 1.5	23 17.3	61 45.9	18 13.5	8 6.0	19 14.3	2 1.5	27 20.3
	富洲原	49 100.0	- -	4 8.2	24 49.0	9 18.4	1 2.0	11 22.4	- -	4 8.2
	富田	77 100.0	3 3.9	4 5.2	28 36.4	14 18.2	6 7.8	18 23.4	4 5.2	13 16.9
	羽津	90 100.0	- -	5 5.6	35 38.9	11 12.2	10 11.1	25 27.8	4 4.4	15 16.7
	常磐	163 100.0	2 1.2	11 6.7	66 40.5	32 19.6	11 6.7	35 21.5	6 3.7	28 17.2
	日永	103 100.0	2 1.9	10 9.7	47 45.6	12 11.7	8 7.8	22 21.4	2 1.9	17 16.5
	四郷	109 100.0	1 0.9	6 5.5	47 43.1	20 18.3	9 8.3	23 21.1	3 2.8	9 8.3
	内部	113 100.0	- -	12 10.6	50 44.2	22 19.5	8 7.1	19 16.8	2 1.8	20 17.7
	塩浜	34 100.0	- -	3 8.8	11 32.4	9 26.5	1 2.9	9 26.5	1 2.9	1 2.9
	小山田	25 100.0	- -	2 8.0	5 20.0	9 36.0	4 16.0	4 16.0	1 4.0	4 16.0
	川島	66 100.0	- -	5 7.6	23 34.8	16 24.2	5 7.6	17 25.8	- -	7 10.6
	神前	36 100.0	- -	4 11.1	14 38.9	7 19.4	1 2.8	7 19.4	3 8.3	10 27.8
	桜	105 100.0	3 2.9	10 9.5	40 38.1	17 16.2	7 6.7	23 21.9	5 4.8	13 12.4
	三重	148 100.0	3 2.0	12 8.1	54 36.5	32 21.6	8 5.4	35 23.6	4 2.7	12 8.1
	県	38 100.0	- -	2 5.3	17 44.7	5 13.2	3 7.9	8 21.1	3 7.9	9 23.7
	八郷	72 100.0	- -	5 6.9	29 40.3	12 16.7	4 5.6	21 29.2	1 1.4	9 12.5
	下野	55 100.0	1 1.8	9 16.4	21 38.2	8 14.5	2 3.6	11 20.0	3 5.5	9 16.4
	大矢知	104 100.0	- -	6 5.8	45 43.3	20 19.2	10 9.6	23 22.1	- -	18 17.3
	河原田	30 100.0	- -	1 3.3	8 26.7	6 20.0	5 16.7	9 30.0	1 3.3	5 16.7
	水沢	19 100.0	- -	2 10.5	7 36.8	1 5.3	1 5.3	6 31.6	2 10.5	3 15.8
	保々	41 100.0	- -	2 4.9	21 51.2	9 22.0	- -	9 22.0	- -	5 12.2
	海蔵	74 100.0	- -	7 9.5	30 40.5	19 25.7	- -	18 24.3	- -	15 20.3
	橋北	30 100.0	1 3.3	7 23.3	9 30.0	3 10.0	1 3.3	6 20.0	3 10.0	5 16.7
	楠	58 100.0	- -	2 3.4	32 55.2	9 15.5	3 5.2	10 17.2	2 3.4	14 24.1

## 問1

上段：件数

下段：%

		全 体	満足度/10 にぎわいの創出と買い物拠点の再生							期待
			非常に満足している	満足している	ふつう	不満である	非常に不満である	わからない	無回答	特に期待する
全 体		1794 100.0	29 1.6	227 12.7	682 38.0	527 29.4	132 7.4	150 8.4	47 2.6	330 18.4
性別	男	808 100.0	15 1.9	111 13.7	306 37.9	235 29.1	59 7.3	64 7.9	18 2.2	163 20.2
	女	960 100.0	13 1.4	114 11.9	371 38.6	282 29.4	71 7.4	84 8.8	25 2.6	160 16.7
	その他	5 100.0	- -	- -	2 40.0	2 40.0	1 20.0	- -	- -	2 40.0
年齢	20歳未満	24 100.0	5 20.8	5 20.8	6 25.0	4 16.7	- -	4 16.7	- -	3 12.5
	20歳代	114 100.0	12 10.5	21 18.4	40 35.1	20 17.5	7 6.1	11 9.6	3 2.6	32 28.1
	30歳代	191 100.0	3 1.6	42 22.0	66 34.6	49 25.7	13 6.8	13 6.8	5 2.6	42 22.0
	40歳代	246 100.0	2 0.8	37 15.0	85 34.6	71 28.9	26 10.6	20 8.1	5 2.0	47 19.1
	50歳代	343 100.0	2 0.6	37 10.8	137 39.9	111 32.4	33 9.6	19 5.5	4 1.2	101 29.4
	60歳代	348 100.0	1 0.3	31 8.9	129 37.1	126 36.2	25 7.2	28 8.0	8 2.3	69 19.8
	70歳以上	510 100.0	3 0.6	53 10.4	216 42.4	140 27.5	26 5.1	54 10.6	18 3.5	32 6.3
居住年数	2 年未満	56 100.0	1 1.8	16 28.6	15 26.8	12 21.4	3 5.4	9 16.1	- -	12 21.4
	2 年以上5 年未満	62 100.0	5 8.1	14 22.6	18 29.0	11 17.7	6 9.7	5 8.1	3 4.8	18 29.0
	5 年以上10年未満	79 100.0	4 5.1	14 17.7	28 35.4	17 21.5	5 6.3	10 12.7	1 1.3	16 20.3
	10年以上20年未満	197 100.0	6 3.0	37 18.8	64 32.5	59 29.9	13 6.6	14 7.1	4 2.0	34 17.3
	20年以上	1374 100.0	11 0.8	144 10.5	552 40.2	418 30.4	103 7.5	111 8.1	35 2.5	243 17.7
中学生以下	同居家族 いる	369 100.0	4 1.1	67 18.2	140 37.9	97 26.3	29 7.9	24 6.5	8 2.2	66 17.9
	いない	1407 100.0	24 1.7	159 11.3	539 38.3	424 30.1	102 7.2	125 8.9	34 2.4	260 18.5
65歳以上	同居家族 いる	884 100.0	9 1.0	89 10.1	350 39.6	272 30.8	59 6.7	84 9.5	21 2.4	125 14.1
	いない	887 100.0	19 2.1	138 15.6	326 36.8	247 27.8	72 8.1	63 7.1	22 2.5	201 22.7
地区	中部	133 100.0	2 1.5	26 19.5	50 37.6	32 24.1	14 10.5	5 3.8	4 3.0	36 27.1
	富洲原	49 100.0	2 4.1	6 12.2	18 36.7	15 30.6	4 8.2	3 6.1	1 2.0	10 20.4
	富田	77 100.0	4 5.2	13 16.9	26 33.8	23 29.9	5 6.5	3 3.9	3 3.9	13 16.9
	羽津	90 100.0	2 2.2	11 12.2	33 36.7	25 27.8	10 11.1	7 7.8	2 2.2	16 17.8
	常磐	163 100.0	2 1.2	17 10.4	66 40.5	53 32.5	13 8.0	10 6.1	2 1.2	40 24.5
	日永	103 100.0	3 2.9	16 15.5	37 35.9	28 27.2	6 5.8	9 8.7	4 3.9	23 22.3
	四郷	109 100.0	1 0.9	13 11.9	37 33.9	33 30.3	9 8.3	14 12.8	2 1.8	13 11.9
	内部	113 100.0	- -	12 10.6	49 43.4	30 26.5	6 5.3	13 11.5	3 2.7	13 11.5
	塩浜	34 100.0	- -	4 11.8	10 29.4	10 29.4	3 8.8	6 17.6	1 2.9	4 11.8
	小山田	25 100.0	- -	2 8.0	5 20.0	9 36.0	6 24.0	1 4.0	2 8.0	6 24.0
	川島	66 100.0	- -	5 7.6	29 43.9	20 30.3	7 10.6	5 7.6	- -	13 19.7
	神前	36 100.0	- -	3 8.3	14 38.9	11 30.6	4 11.1	2 5.6	2 5.6	11 30.6
	桜	105 100.0	2 1.9	18 17.1	39 37.1	32 30.5	6 5.7	6 5.7	2 1.9	15 14.3
	三重	148 100.0	4 2.7	21 14.2	54 36.5	46 31.1	6 4.1	14 9.5	3 2.0	15 10.1
	県	38 100.0	- -	8 21.1	14 36.8	10 26.3	- -	4 10.5	2 5.3	5 13.2
	八郷	72 100.0	- -	8 11.1	29 40.3	22 30.6	5 6.9	8 11.1	- -	11 15.3
	下野	55 100.0	3 5.5	5 9.1	20 36.4	16 29.1	2 3.6	6 10.9	3 5.5	7 12.7
	大矢知	104 100.0	- -	10 9.6	44 42.3	35 33.7	11 10.6	4 3.8	- -	22 21.2
	河原田	30 100.0	- -	3 10.0	9 30.0	8 26.7	5 16.7	3 10.0	2 6.7	6 20.0
	水沢	19 100.0	- -	3 15.8	6 31.6	7 36.8	- -	2 10.5	1 5.3	3 15.8
	保々	41 100.0	- -	5 12.2	20 48.8	11 26.8	- -	5 12.2	- -	5 12.2
	海蔵	74 100.0	2 2.7	8 10.8	29 39.2	17 23.0	7 9.5	10 13.5	1 1.4	19 25.7
	橋北	30 100.0	1 3.3	5 16.7	10 33.3	9 30.0	1 3.3	2 6.7	2 6.7	8 26.7
	楠	58 100.0	- -	3 5.2	31 53.4	16 27.6	- -	7 12.1	1 1.7	11 19.0



## 問1

上段：件数

下段：%

		全 体	満足度/11 豊かな環境の保全と継承							期待
			非常に満足している	満足している	ふつう	不満である	非常に不満である	わからない	無回答	特に期待する
全 体		1794 100.0	47 2.6	336 18.7	876 48.8	180 10.0	50 2.8	258 14.4	47 2.6	219 12.2
性別	男	808 100.0	22 2.7	156 19.3	402 49.8	85 10.5	24 3.0	100 12.4	19 2.4	122 15.1
	女	960 100.0	24 2.5	178 18.5	462 48.1	92 9.6	26 2.7	154 16.0	24 2.5	93 9.7
	その他	5 100.0	- -	- -	4 80.0	1 20.0	- -	- -	- -	2 40.0
年齢	20歳未満	24 100.0	4 16.7	5 20.8	5 20.8	4 16.7	2 8.3	4 16.7	- -	5 20.8
	20歳代	114 100.0	9 7.9	28 24.6	34 29.8	11 9.6	5 4.4	27 23.7	- -	18 15.8
	30歳代	191 100.0	12 6.3	34 17.8	88 46.1	10 5.2	7 3.7	36 18.8	4 2.1	23 12.0
	40歳代	246 100.0	8 3.3	43 17.5	118 48.0	34 13.8	8 3.3	30 12.2	5 2.0	29 11.8
	50歳代	343 100.0	4 1.2	73 21.3	173 50.4	42 12.2	11 3.2	38 11.1	2 0.6	63 18.4
	60歳代	348 100.0	2 0.6	48 13.8	198 56.9	35 10.1	8 2.3	49 14.1	8 2.3	49 14.1
	70歳以上	510 100.0	7 1.4	104 20.4	253 49.6	42 8.2	9 1.8	71 13.9	24 4.7	30 5.9
居住年数	2 年未満	56 100.0	3 5.4	10 17.9	20 35.7	5 8.9	1 1.8	17 30.4	- -	7 12.5
	2 年以上5 年未満	62 100.0	3 4.8	15 24.2	22 35.5	5 8.1	1 1.6	12 19.4	4 6.5	9 14.5
	5 年以上10年未満	79 100.0	4 5.1	14 17.7	44 55.7	6 7.6	1 1.3	10 12.7	- -	7 8.9
	10年以上20年未満	197 100.0	10 5.1	37 18.8	91 46.2	25 12.7	6 3.0	24 12.2	4 2.0	27 13.7
	20年以上	1374 100.0	26 1.9	259 18.9	690 50.2	136 9.9	40 2.9	189 13.8	34 2.5	167 12.2
中学生以下	同居家族 いる	369 100.0	17 4.6	81 22.0	168 45.5	38 10.3	10 2.7	47 12.7	8 2.2	48 13.0
	同居家族 いない	1407 100.0	29 2.1	254 18.1	701 49.8	141 10.0	40 2.8	208 14.8	34 2.4	169 12.0
65歳以上	同居家族 いる	884 100.0	13 1.5	156 17.6	456 51.6	82 9.3	27 3.1	128 14.5	22 2.5	99 11.2
	同居家族 いない	887 100.0	33 3.7	178 20.1	412 46.4	95 10.7	23 2.6	125 14.1	21 2.4	118 13.3
地区	中部	133 100.0	2 1.5	30 22.6	67 50.4	13 9.8	2 1.5	16 12.0	3 2.3	11 8.3
	富洲原	49 100.0	1 2.0	12 24.5	24 49.0	3 6.1	1 2.0	8 16.3	- -	5 10.2
	富田	77 100.0	4 5.2	17 22.1	34 44.2	11 14.3	1 1.3	8 10.4	2 2.6	12 15.6
	羽津	90 100.0	2 2.2	15 16.7	45 50.0	10 11.1	3 3.3	14 15.6	1 1.1	7 7.8
	常磐	163 100.0	3 1.8	27 16.6	84 51.5	16 9.8	3 1.8	26 16.0	4 2.5	25 15.3
	日永	103 100.0	3 2.9	19 18.4	54 52.4	9 8.7	4 3.9	13 12.6	1 1.0	8 7.8
	四郷	109 100.0	1 0.9	22 20.2	39 35.8	16 14.7	12 11.0	17 15.6	2 1.8	8 7.3
	内部	113 100.0	4 3.5	23 20.4	57 50.4	9 8.0	3 2.7	16 14.2	1 0.9	14 12.4
	塩浜	34 100.0	1 2.9	2 5.9	15 44.1	8 23.5	1 2.9	5 14.7	2 5.9	3 8.8
	小山田	25 100.0	- -	6 24.0	13 52.0	4 16.0	- -	1 4.0	1 4.0	3 12.0
	川島	66 100.0	- -	12 18.2	35 53.0	7 10.6	2 3.0	10 15.2	- -	7 10.6
	神前	36 100.0	3 8.3	4 11.1	22 61.1	2 5.6	1 2.8	4 11.1	- -	8 22.2
	桜	105 100.0	1 1.0	25 23.8	55 52.4	9 8.6	- -	11 10.5	4 3.8	12 11.4
	三重	148 100.0	6 4.1	33 22.3	67 45.3	13 8.8	6 4.1	20 13.5	3 2.0	14 9.5
	県	38 100.0	2 5.3	9 23.7	17 44.7	2 5.3	- -	6 15.8	2 5.3	6 15.8
	八郷	72 100.0	1 1.4	16 22.2	38 52.8	8 11.1	- -	9 12.5	- -	10 13.9
	下野	55 100.0	2 3.6	8 14.5	26 47.3	6 10.9	- -	10 18.2	3 5.5	7 12.7
	大矢知	104 100.0	4 3.8	19 18.3	50 48.1	7 6.7	5 4.8	17 16.3	2 1.9	17 16.3
	河原田	30 100.0	- -	7 23.3	11 36.7	2 6.7	4 13.3	5 16.7	1 3.3	3 10.0
	水沢	19 100.0	- -	1 5.3	9 47.4	2 10.5	- -	6 31.6	1 5.3	3 15.8
	保々	41 100.0	1 2.4	10 24.4	22 53.7	1 2.4	- -	5 12.2	2 4.9	7 17.1
	海蔵	74 100.0	- -	9 12.2	36 48.6	14 18.9	2 2.7	13 17.6	- -	11 14.9
	橋北	30 100.0	2 6.7	6 20.0	11 36.7	2 6.7	- -	5 16.7	4 13.3	7 23.3
	楠	58 100.0	1 1.7	2 3.4	37 63.8	5 8.6	- -	10 17.2	3 5.2	8 13.8

問1

上段：件数

下段：%

		全 体	満足度/12 ひと・まち・みずが共生する都市基盤づくり							期待	
			非常に満足している	満足している	ふつう	不満である	非常に不満である	わからない	無回答	特に期待する	
全 体		1794 100.0	64 3.6	435 24.2	810 45.2	151 8.4	64 3.6	233 13.0	37 2.1	208 11.6	
性別	男	808 100.0	35 4.3	204 25.2	355 43.9	80 9.9	30 3.7	93 11.5	11 1.4	118 14.6	
	女	960 100.0	27 2.8	228 23.8	445 46.4	68 7.1	34 3.5	136 14.2	22 2.3	87 9.1	
	その他	5 100.0	-	1 20.0	3 60.0	1 20.0	-	-	-	1 20.0	
年齢	20歳未満	24 100.0	4 16.7	7 29.2	5 20.8	2 8.3	-	6 25.0	-	4 16.7	
	20歳代	114 100.0	15 13.2	29 25.4	39 34.2	7 6.1	4 3.5	20 17.5	-	16 14.0	
	30歳代	191 100.0	10 5.2	47 24.6	85 44.5	14 7.3	3 1.6	30 15.7	2 1.0	19 9.9	
	40歳代	246 100.0	6 2.4	52 21.1	114 46.3	26 10.6	9 3.7	36 14.6	3 1.2	29 11.8	
	50歳代	343 100.0	8 2.3	81 23.6	162 47.2	25 7.3	23 6.7	40 11.7	4 1.2	68 19.8	
	60歳代	348 100.0	5 1.4	70 20.1	178 51.1	37 10.6	10 2.9	38 10.9	10 2.9	47 13.5	
	70歳以上	510 100.0	14 2.7	148 29.0	221 43.3	38 7.5	15 2.9	60 11.8	14 2.7	23 4.5	
居住年数	2 年未満	56 100.0	3 5.4	13 23.2	20 35.7	5 8.9	1 1.8	14 25.0	-	8 14.3	
	2 年以上5 年未満	62 100.0	3 4.8	14 22.6	20 32.3	7 11.3	2 3.2	13 21.0	3 4.8	6 9.7	
	5 年以上10年未満	79 100.0	4 5.1	15 19.0	34 43.0	9 11.4	2 2.5	15 19.0	-	10 12.7	
	10年以上20年未満	197 100.0	11 5.6	43 21.8	89 45.2	18 9.1	6 3.0	27 13.7	3 1.5	28 14.2	
	20年以上	1374 100.0	41 3.0	348 25.3	636 46.3	110 8.0	52 3.8	161 11.7	26 1.9	153 11.1	
中学生以下 同居家族	いる	369 100.0	14 3.8	92 24.9	154 41.7	39 10.6	13 3.5	50 13.6	7 1.9	47 12.7	
	いない	1407 100.0	49 3.5	341 24.2	650 46.2	111 7.9	51 3.6	180 12.8	25 1.8	159 11.3	
65歳以上 同居家族	いる	884 100.0	23 2.6	230 26.0	405 45.8	70 7.9	29 3.3	111 12.6	16 1.8	88 10.0	
	いない	887 100.0	40 4.5	203 22.9	396 44.6	79 8.9	35 3.9	117 13.2	17 1.9	118 13.3	
地区	中部	133 100.0	5 3.8	39 29.3	64 48.1	9 6.8	5 3.8	9 6.8	2 1.5	13 9.8	
	富洲原	49 100.0	4 8.2	13 26.5	22 44.9	1 2.0	1 2.0	7 14.3	1 2.0	4 8.2	
	富田	77 100.0	6 7.8	16 20.8	34 44.2	9 11.7	3 3.9	7 9.1	2 2.6	11 14.3	
	羽津	90 100.0	5 5.6	22 24.4	34 37.8	9 10.0	4 4.4	15 16.7	1 1.1	14 15.6	
	常磐	163 100.0	3 1.8	40 24.5	76 46.6	11 6.7	3 1.8	27 16.6	3 1.8	26 16.0	
	日永	103 100.0	4 3.9	24 23.3	53 51.5	6 5.8	4 3.9	12 11.7	-	15 14.6	
	四郷	109 100.0	3 2.8	25 22.9	42 38.5	14 12.8	8 7.3	14 12.8	3 2.8	11 10.1	
	内部	113 100.0	6 5.3	26 23.0	61 54.0	3 2.7	2 1.8	14 12.4	1 0.9	8 7.1	
	塩浜	34 100.0	-	9 26.5	13 38.2	3 8.8	3 8.8	5 14.7	1 2.9	3 8.8	
	小山田	25 100.0	-	10 40.0	5 20.0	3 12.0	3 12.0	2 8.0	2 8.0	3 12.0	
	川島	66 100.0	1 1.5	17 25.8	35 53.0	3 4.5	1 1.5	8 12.1	1 1.5	3 4.5	
	神前	36 100.0	2 5.6	9 25.0	17 47.2	4 11.1	1 2.8	3 8.3	-	5 13.9	
	桜	105 100.0	1 1.0	23 21.9	57 54.3	9 8.6	2 1.9	12 11.4	1 1.0	10 9.5	
	三重	148 100.0	6 4.1	45 30.4	52 35.1	17 11.5	5 3.4	19 12.8	4 2.7	10 6.8	
	県	38 100.0	1 2.6	9 23.7	12 31.6	7 18.4	2 5.3	6 15.8	1 2.6	6 15.8	
	八郷	72 100.0	1 1.4	18 25.0	33 45.8	9 12.5	2 2.8	9 12.5	-	8 11.1	
	下野	55 100.0	3 5.5	10 18.2	23 41.8	7 12.7	2 3.6	7 12.7	3 5.5	8 14.5	
	大矢知	104 100.0	3 2.9	22 21.2	49 47.1	8 7.7	7 6.7	14 13.5	1 1.0	13 12.5	
	河原田	30 100.0	-	8 26.7	11 36.7	3 10.0	3 10.0	4 13.3	1 3.3	4 13.3	
	水沢	19 100.0	-	4 21.1	9 47.4	1 5.3	1 5.3	2 10.5	2 10.5	2 10.5	
	保々	41 100.0	1 2.4	9 22.0	22 53.7	1 2.4	-	7 17.1	1 2.4	5 12.2	
	海蔵	74 100.0	2 2.7	11 14.9	40 54.1	6 8.1	2 2.7	13 17.6	-	12 16.2	
	橋北	30 100.0	3 10.0	10 33.3	9 30.0	3 10.0	-	3 10.0	2 6.7	4 13.3	
	楠	58 100.0	1 1.7	13 22.4	29 50.0	4 6.9	-	11 19.0	-	7 12.1	

		全 体	満足度/13 緑豊かな住空間の形成							期待
			非常に満足している	満足している	ふつう	不満である	非常に不満である	わからない	無回答	特に期待する
全 体		1794 100.0	40 2.2	304 16.9	946 52.7	194 10.8	61 3.4	204 11.4	45 2.5	165 9.2
性別	男	808 100.0	15 1.9	128 15.8	440 54.5	98 12.1	25 3.1	88 10.9	14 1.7	90 11.1
	女	960 100.0	24 2.5	174 18.1	494 51.5	94 9.8	35 3.6	112 11.7	27 2.8	72 7.5
	その他	5 100.0	- -	- -	4 80.0	1 20.0	- -	- -	- -	2 40.0
年齢	20歳未満	24 100.0	3 12.5	6 25.0	9 37.5	3 12.5	1 4.2	2 8.3	- -	2 8.3
	20歳代	114 100.0	8 7.0	32 28.1	49 43.0	3 2.6	7 6.1	15 13.2	- -	20 17.5
	30歳代	191 100.0	8 4.2	44 23.0	93 48.7	19 9.9	4 2.1	22 11.5	1 0.5	15 7.9
	40歳代	246 100.0	6 2.4	36 14.6	127 51.6	33 13.4	8 3.3	29 11.8	7 2.8	25 10.2
	50歳代	343 100.0	6 1.7	65 19.0	179 52.2	42 12.2	12 3.5	35 10.2	4 1.2	50 14.6
	60歳代	348 100.0	3 0.9	40 11.5	200 57.5	44 12.6	12 3.4	41 11.8	8 2.3	32 9.2
	70歳以上	510 100.0	5 1.0	80 15.7	283 55.5	48 9.4	16 3.1	57 11.2	21 4.1	20 3.9
居住年数	2 年未満	56 100.0	2 3.6	12 21.4	24 42.9	3 5.4	4 7.1	11 19.6	- -	6 10.7
	2 年以上5 年未満	62 100.0	3 4.8	15 24.2	29 46.8	4 6.5	1 1.6	7 11.3	3 4.8	7 11.3
	5 年以上10年未満	79 100.0	3 3.8	13 16.5	41 51.9	10 12.7	1 1.3	10 12.7	1 1.3	6 7.6
	10年以上20年未満	197 100.0	8 4.1	35 17.8	98 49.7	27 13.7	3 1.5	22 11.2	4 2.0	19 9.6
	20年以上	1374 100.0	23 1.7	227 16.5	744 54.1	146 10.6	51 3.7	151 11.0	32 2.3	126 9.2
中学生以下 同居家族	いる	369 100.0	10 2.7	83 22.5	177 48.0	50 13.6	10 2.7	31 8.4	8 2.2	37 10.0
	いない	1407 100.0	30 2.1	219 15.6	763 54.2	143 10.2	50 3.6	170 12.1	32 2.3	127 9.0
65歳以上 同居家族	いる	884 100.0	16 1.8	127 14.4	478 54.1	96 10.9	35 4.0	108 12.2	24 2.7	66 7.5
	いない	887 100.0	24 2.7	176 19.8	458 51.6	96 10.8	25 2.8	91 10.3	17 1.9	98 11.0
地区	中部	133 100.0	3 2.3	24 18.0	80 60.2	11 8.3	5 3.8	6 4.5	4 3.0	9 6.8
	富洲原	49 100.0	1 2.0	11 22.4	24 49.0	5 10.2	1 2.0	6 12.2	1 2.0	4 8.2
	富田	77 100.0	3 3.9	10 13.0	46 59.7	8 10.4	3 3.9	6 7.8	1 1.3	8 10.4
	羽津	90 100.0	5 5.6	12 13.3	38 42.2	15 16.7	2 2.2	17 18.9	1 1.1	9 10.0
	常磐	163 100.0	3 1.8	30 18.4	99 60.7	7 4.3	3 1.8	17 10.4	4 2.5	15 9.2
	日永	103 100.0	2 1.9	17 16.5	62 60.2	9 8.7	1 1.0	12 11.7	- -	7 6.8
	四郷	109 100.0	2 1.8	15 13.8	48 44.0	18 16.5	9 8.3	15 13.8	2 1.8	9 8.3
	内部	113 100.0	2 1.8	21 18.6	61 54.0	10 8.8	3 2.7	14 12.4	2 1.8	7 6.2
	塩浜	34 100.0	- -	4 11.8	18 52.9	4 11.8	2 5.9	5 14.7	1 2.9	2 5.9
	小山田	25 100.0	- -	6 24.0	13 52.0	3 12.0	- -	2 8.0	1 4.0	2 8.0
	川島	66 100.0	1 1.5	15 22.7	30 45.5	10 15.2	1 1.5	8 12.1	1 1.5	4 6.1
	神前	36 100.0	1 2.8	7 19.4	19 52.8	5 13.9	1 2.8	3 8.3	- -	4 11.1
	桜	105 100.0	3 2.9	17 16.2	59 56.2	12 11.4	2 1.9	10 9.5	2 1.9	11 10.5
	三重	148 100.0	5 3.4	27 18.2	64 43.2	20 13.5	8 5.4	18 12.2	6 4.1	13 8.8
	県	38 100.0	2 5.3	10 26.3	19 50.0	2 5.3	2 5.3	3 7.9	- -	3 7.9
	八郷	72 100.0	- -	12 16.7	38 52.8	9 12.5	3 4.2	9 12.5	1 1.4	3 4.2
	下野	55 100.0	2 3.6	9 16.4	26 47.3	8 14.5	- -	6 10.9	4 7.3	7 12.7
	大矢知	104 100.0	1 1.0	14 13.5	63 60.6	11 10.6	6 5.8	7 6.7	2 1.9	14 13.5
	河原田	30 100.0	- -	1 3.3	17 56.7	3 10.0	2 6.7	5 16.7	2 6.7	3 10.0
	水沢	19 100.0	1 5.3	1 5.3	11 57.9	- -	1 5.3	3 15.8	2 10.5	1 5.3
	保々	41 100.0	1 2.4	9 22.0	21 51.2	3 7.3	- -	6 14.6	1 2.4	5 12.2
	海蔵	74 100.0	- -	10 13.5	37 50.0	14 18.9	3 4.1	10 13.5	- -	10 13.5
	橋北	30 100.0	1 3.3	9 30.0	11 36.7	3 10.0	- -	3 10.0	3 10.0	3 10.0
	楠	58 100.0	1 1.7	8 13.8	36 62.1	3 5.2	1 1.7	9 15.5	- -	10 17.2

		全 体	満足度/14 地域の防災力を高めるまちづくり							期待
			非常に満足している	満足している	ふつう	不満である	非常に不満である	わからない	無回答	特に期待する
全 体		1794 100.0	34 1.9	286 15.9	870 48.5	287 16.0	67 3.7	200 11.1	50 2.8	338 18.8
性 別	男	808 100.0	16 2.0	128 15.8	401 49.6	131 16.2	36 4.5	80 9.9	16 2.0	167 20.7
	女	960 100.0	16 1.7	155 16.1	456 47.5	154 16.0	30 3.1	119 12.4	30 3.1	167 17.4
	その他	5 100.0	- -	1 20.0	4 80.0	- -	- -	- -	- -	2 40.0
年 齢	20歳未満	24 100.0	2 8.3	4 16.7	9 37.5	4 16.7	1 4.2	4 16.7	- -	4 16.7
	20歳代	114 100.0	10 8.8	19 16.7	49 43.0	13 11.4	5 4.4	18 15.8	- -	37 32.5
	30歳代	191 100.0	5 2.6	37 19.4	89 46.6	23 12.0	7 3.7	26 13.6	4 2.1	46 24.1
	40歳代	246 100.0	4 1.6	31 12.6	128 52.0	39 15.9	14 5.7	20 8.1	10 4.1	49 19.9
	50歳代	343 100.0	4 1.2	67 19.5	166 48.4	51 14.9	13 3.8	36 10.5	6 1.7	91 26.5
	60歳代	348 100.0	2 0.6	48 13.8	169 48.6	69 19.8	14 4.0	37 10.6	9 2.6	71 20.4
	70歳以上	510 100.0	5 1.0	80 15.7	251 49.2	86 16.9	13 2.5	58 11.4	17 3.3	38 7.5
居 住 年 数	2 年未満	56 100.0	4 7.1	4 7.1	25 44.6	7 12.5	2 3.6	14 25.0	- -	12 21.4
	2 年以上5 年未満	62 100.0	5 8.1	11 17.7	30 48.4	4 6.5	1 1.6	6 9.7	5 8.1	22 35.5
	5 年以上10年未満	79 100.0	3 3.8	11 13.9	41 51.9	12 15.2	2 2.5	10 12.7	- -	17 21.5
	10年以上20年未満	197 100.0	4 2.0	36 18.3	90 45.7	32 16.2	4 2.0	23 11.7	8 4.1	37 18.8
	20年以上	1374 100.0	16 1.2	222 16.2	671 48.8	229 16.7	58 4.2	146 10.6	32 2.3	247 18.0
中 学 生 以 下	同居家族 いる	369 100.0	9 2.4	72 19.5	167 45.3	63 17.1	15 4.1	30 8.1	13 3.5	78 21.1
	同居家族 いない	1407 100.0	24 1.7	214 15.2	695 49.4	222 15.8	52 3.7	168 11.9	32 2.3	258 18.3
6 5 歳 以 上	同居家族 いる	884 100.0	11 1.2	130 14.7	436 49.3	151 17.1	38 4.3	99 11.2	19 2.1	145 16.4
	同居家族 いない	887 100.0	22 2.5	156 17.6	425 47.9	131 14.8	29 3.3	97 10.9	27 3.0	191 21.5
地 区	中部	133 100.0	4 3.0	25 18.8	67 50.4	20 15.0	5 3.8	9 6.8	3 2.3	21 15.8
	富洲原	49 100.0	3 6.1	6 12.2	22 44.9	12 24.5	1 2.0	4 8.2	1 2.0	13 26.5
	富田	77 100.0	4 5.2	10 13.0	41 53.2	9 11.7	3 3.9	7 9.1	3 3.9	16 20.8
	羽津	90 100.0	2 2.2	12 13.3	40 44.4	18 20.0	4 4.4	12 13.3	2 2.2	20 22.2
	常磐	163 100.0	1 0.6	28 17.2	79 48.5	26 16.0	7 4.3	16 9.8	6 3.7	35 21.5
	日永	103 100.0	1 1.0	18 17.5	48 46.6	17 16.5	4 3.9	12 11.7	3 2.9	23 22.3
	四郷	109 100.0	2 1.8	8 7.3	60 55.0	16 14.7	6 5.5	16 14.7	1 0.9	15 13.8
	内部	113 100.0	2 1.8	23 20.4	55 48.7	18 15.9	4 3.5	9 8.0	2 1.8	12 10.6
	塩浜	34 100.0	- -	6 17.6	12 35.3	9 26.5	3 8.8	3 8.8	1 2.9	7 20.6
	小山田	25 100.0	1 4.0	1 4.0	13 52.0	7 28.0	1 4.0	1 4.0	1 4.0	4 16.0
	川島	66 100.0	- -	12 18.2	32 48.5	13 19.7	1 1.5	6 9.1	2 3.0	11 16.7
	神前	36 100.0	- -	6 16.7	19 52.8	6 16.7	2 5.6	2 5.6	1 2.8	10 27.8
	桜	105 100.0	1 1.0	21 20.0	55 52.4	13 12.4	- -	14 13.3	1 1.0	14 13.3
	三重	148 100.0	5 3.4	25 16.9	63 42.6	27 18.2	6 4.1	20 13.5	2 1.4	15 10.1
	県	38 100.0	2 5.3	5 13.2	19 50.0	5 13.2	- -	5 13.2	2 5.3	10 26.3
	八郷	72 100.0	1 1.4	14 19.4	35 48.6	10 13.9	1 1.4	11 15.3	- -	12 16.7
	下野	55 100.0	1 1.8	9 16.4	24 43.6	10 18.2	3 5.5	5 9.1	3 5.5	10 18.2
	大矢知	104 100.0	1 1.0	20 19.2	51 49.0	10 9.6	6 5.8	13 12.5	3 2.9	26 25.0
	河原田	30 100.0	- -	8 26.7	6 20.0	7 23.3	2 6.7	5 16.7	2 6.7	6 20.0
	水沢	19 100.0	- -	3 15.8	8 42.1	2 10.5	1 5.3	3 15.8	2 10.5	4 21.1
	保々	41 100.0	- -	6 14.6	25 61.0	3 7.3	1 2.4	6 14.6	- -	10 24.4
	海蔵	74 100.0	- -	8 10.8	39 52.7	13 17.6	2 2.7	12 16.2	- -	20 27.0
	橋北	30 100.0	1 3.3	4 13.3	17 56.7	3 10.0	- -	2 6.7	3 10.0	6 20.0
	楠	58 100.0	- -	6 10.3	31 53.4	11 19.0	3 5.2	5 8.6	2 3.4	15 25.9

## 問1

上段：件数

下段：%

		全 体	満足度/15 市民を守る消防救急体制の確立							期待
			非常に満足している	満足している	ふつう	不満である	非常に不満である	わからない	無回答	特に期待する
全 体		1794 100.0	64 3.6	474 26.4	813 45.3	95 5.3	24 1.3	279 15.6	45 2.5	226 12.6
性別	男	808 100.0	35 4.3	227 28.1	372 46.0	44 5.4	15 1.9	102 12.6	13 1.6	123 15.2
	女	960 100.0	27 2.8	242 25.2	429 44.7	50 5.2	8 0.8	176 18.3	28 2.9	99 10.3
	その他	5 100.0	- -	1 20.0	4 80.0	- -	- -	- -	- -	2 40.0
年齢	20歳未満	24 100.0	4 16.7	8 33.3	7 29.2	1 4.2	- -	4 16.7	- -	1 4.2
	20歳代	114 100.0	14 12.3	29 25.4	38 33.3	1 0.9	1 0.9	31 27.2	- -	18 15.8
	30歳代	191 100.0	5 2.6	57 29.8	78 40.8	4 2.1	- -	43 22.5	4 2.1	21 11.0
	40歳代	246 100.0	6 2.4	52 21.1	117 47.6	17 6.9	6 2.4	45 18.3	3 1.2	34 13.8
	50歳代	343 100.0	15 4.4	85 24.8	157 45.8	28 8.2	6 1.7	50 14.6	2 0.6	71 20.7
	60歳代	348 100.0	2 0.6	85 24.4	187 53.7	15 4.3	9 2.6	42 12.1	8 2.3	48 13.8
	70歳以上	510 100.0	16 3.1	155 30.4	222 43.5	28 5.5	2 0.4	63 12.4	24 4.7	31 6.1
居住年数	2 年未満	56 100.0	4 7.1	6 10.7	17 30.4	1 1.8	- -	27 48.2	1 1.8	10 17.9
	2 年以上5 年未満	62 100.0	2 3.2	21 33.9	19 30.6	2 3.2	- -	14 22.6	4 6.5	10 16.1
	5 年以上10年未満	79 100.0	2 2.5	20 25.3	35 44.3	2 2.5	1 1.3	19 24.1	- -	7 8.9
	10年以上20年未満	197 100.0	11 5.6	46 23.4	87 44.2	11 5.6	1 0.5	37 18.8	4 2.0	21 10.7
	20年以上	1374 100.0	42 3.1	374 27.2	645 46.9	78 5.7	22 1.6	181 13.2	32 2.3	174 12.7
中学生以下	同居家族 いる	369 100.0	9 2.4	97 26.3	177 48.0	20 5.4	4 1.1	56 15.2	6 1.6	48 13.0
	同居家族 いない	1407 100.0	54 3.8	375 26.7	629 44.7	74 5.3	20 1.4	221 15.7	34 2.4	176 12.5
65歳以上	同居家族 いる	884 100.0	26 2.9	240 27.1	424 48.0	43 4.9	12 1.4	118 13.3	21 2.4	106 12.0
	同居家族 いない	887 100.0	37 4.2	232 26.2	379 42.7	50 5.6	12 1.4	157 17.7	20 2.3	118 13.3
地区	中部	133 100.0	4 3.0	44 33.1	60 45.1	3 2.3	2 1.5	18 13.5	2 1.5	12 9.0
	富洲原	49 100.0	2 4.1	10 20.4	26 53.1	1 2.0	- -	9 18.4	1 2.0	5 10.2
	富田	77 100.0	4 5.2	24 31.2	30 39.0	4 5.2	2 2.6	11 14.3	2 2.6	12 15.6
	羽津	90 100.0	4 4.4	18 20.0	35 38.9	8 8.9	1 1.1	24 26.7	- -	10 11.1
	常磐	163 100.0	3 1.8	40 24.5	79 48.5	5 3.1	2 1.2	29 17.8	5 3.1	28 17.2
	日永	103 100.0	2 1.9	29 28.2	50 48.5	6 5.8	- -	15 14.6	1 1.0	14 13.6
	四郷	109 100.0	3 2.8	32 29.4	50 45.9	8 7.3	2 1.8	13 11.9	1 0.9	11 10.1
	内部	113 100.0	7 6.2	31 27.4	56 49.6	2 1.8	- -	15 13.3	2 1.8	12 10.6
	塩浜	34 100.0	- -	8 23.5	15 44.1	3 8.8	- -	7 20.6	1 2.9	5 14.7
	小山田	25 100.0	1 4.0	7 28.0	13 52.0	2 8.0	- -	1 4.0	1 4.0	4 16.0
	川島	66 100.0	- -	20 30.3	30 45.5	4 6.1	2 3.0	9 13.6	1 1.5	6 9.1
	神前	36 100.0	3 8.3	11 30.6	18 50.0	1 2.8	1 2.8	2 5.6	- -	5 13.9
	桜	105 100.0	2 1.9	28 26.7	54 51.4	3 2.9	1 1.0	14 13.3	3 2.9	10 9.5
	三重	148 100.0	11 7.4	35 23.6	61 41.2	12 8.1	2 1.4	24 16.2	3 2.0	16 10.8
	県	38 100.0	1 2.6	10 26.3	14 36.8	3 7.9	- -	6 15.8	4 10.5	7 18.4
	八郷	72 100.0	3 4.2	19 26.4	32 44.4	4 5.6	1 1.4	12 16.7	1 1.4	7 9.7
	下野	55 100.0	4 7.3	12 21.8	21 38.2	4 7.3	2 3.6	9 16.4	3 5.5	10 18.2
	大矢知	104 100.0	2 1.9	27 26.0	45 43.3	6 5.8	3 2.9	19 18.3	2 1.9	14 13.5
	河原田	30 100.0	1 3.3	4 13.3	14 46.7	4 13.3	1 3.3	5 16.7	1 3.3	2 6.7
	水沢	19 100.0	- -	2 10.5	11 57.9	- -	- -	5 26.3	1 5.3	3 15.8
	保々	41 100.0	3 7.3	18 43.9	14 34.1	2 4.9	1 2.4	3 7.3	- -	7 17.1
	海蔵	74 100.0	- -	13 17.6	40 54.1	3 4.1	- -	17 23.0	1 1.4	11 14.9
	橋北	30 100.0	1 3.3	11 36.7	10 33.3	1 3.3	- -	3 10.0	4 13.3	3 10.0
	楠	58 100.0	- -	17 29.3	29 50.0	4 6.9	1 1.7	6 10.3	1 1.7	9 15.5

問1

上段：件数

下段：%

		全 体	満足度/16 暮らしの空間の高質化							期待
			非常に満足している	満足している	ふつう	不満である	非常に不満である	わからない	無回答	特に期待する
全 体		1794 100.0	17 0.9	117 6.5	846 47.2	270 15.1	67 3.7	429 23.9	48 2.7	174 9.7
性別	男	808 100.0	9 1.1	59 7.3	393 48.6	136 16.8	31 3.8	166 20.5	14 1.7	96 11.9
		960 100.0	8 0.8	55 5.7	445 46.4	130 13.5	33 3.4	259 27.0	30 3.1	75 7.8
	その他	5 100.0	- -	- -	2 40.0	2 40.0	1 20.0	- -	- -	1 20.0
		年齢	20歳未満	24 100.0	1 4.2	3 12.5	10 41.7	1 4.2	- -	9 37.5
20歳代	114 100.0		4 3.5	17 14.9	49 43.0	7 6.1	6 5.3	30 26.3	1 0.9	16 14.0
	30歳代		191 100.0	4 2.1	18 9.4	101 52.9	15 7.9	8 4.2	43 22.5	2 1.0
40歳代	246 100.0		3 1.2	15 6.1	115 46.7	33 13.4	14 5.7	65 26.4	1 0.4	23 9.3
	50歳代		343 100.0	1 0.3	23 6.7	161 46.9	69 20.1	13 3.8	69 20.1	7 2.0
60歳代	348 100.0		2 0.6	15 4.3	151 43.4	74 21.3	16 4.6	83 23.9	7 2.0	45 12.9
	70歳以上		510 100.0	2 0.4	24 4.7	252 49.4	69 13.5	10 2.0	127 24.9	26 5.1
居住年数	2 年未満		56 100.0	2 3.6	5 8.9	19 33.9	9 16.1	3 5.4	17 30.4	1 1.8
	2 年以上5 年未満	62 100.0	2 3.2	8 12.9	27 43.5	5 8.1	2 3.2	15 24.2	3 4.8	9 14.5
		5 年以上10年未満	79 100.0	4 5.1	7 8.9	37 46.8	5 6.3	1 1.3	25 31.6	- -
	10年以上20年未満	197 100.0	2 1.0	14 7.1	95 48.2	24 12.2	10 5.1	50 25.4	2 1.0	19 9.6
		20年以上	1374 100.0	7 0.5	80 5.8	660 48.0	221 16.1	51 3.7	317 23.1	38 2.8
	中学生以下 同居家族	いる	369 100.0	5 1.4	33 8.9	188 50.9	40 10.8	13 3.5	85 23.0	5 1.4
いない		1407 100.0	12 0.9	83 5.9	651 46.3	228 16.2	54 3.8	341 24.2	38 2.7	138 9.8
65歳以上 同居家族	いる	884 100.0	6 0.7	48 5.4	418 47.3	133 15.0	32 3.6	223 25.2	24 2.7	74 8.4
	いない	887 100.0	11 1.2	68 7.7	420 47.4	134 15.1	35 3.9	201 22.7	18 2.0	98 11.0
地区	中部	133 100.0	2 1.5	11 8.3	67 50.4	13 9.8	4 3.0	33 24.8	3 2.3	11 8.3
		49 100.0	- -	4 8.2	22 44.9	10 20.4	- -	13 26.5	- -	4 8.2
	富洲原	77 100.0	2 2.6	6 7.8	40 51.9	9 11.7	3 3.9	16 20.8	1 1.3	5 6.5
		90 100.0	1 1.1	6 6.7	39 43.3	10 11.1	5 5.6	29 32.2	- -	9 10.0
	羽津	163 100.0	1 0.6	11 6.7	86 52.8	26 16.0	4 2.5	31 19.0	4 2.5	20 12.3
		103 100.0	1 1.0	8 7.8	49 47.6	14 13.6	6 5.8	24 23.3	1 1.0	9 8.7
	日永	109 100.0	1 0.9	8 7.3	47 43.1	18 16.5	8 7.3	25 22.9	2 1.8	11 10.1
		113 100.0	- -	9 8.0	56 49.6	22 19.5	5 4.4	20 17.7	1 0.9	11 9.7
	四郷	34 100.0	- -	1 2.9	18 52.9	7 20.6	2 5.9	5 14.7	1 2.9	2 5.9
		25 100.0	- -	2 8.0	10 40.0	6 24.0	1 4.0	5 20.0	1 4.0	3 12.0
	小山田	66 100.0	- -	3 4.5	28 42.4	14 21.2	3 4.5	16 24.2	2 3.0	4 6.1
		36 100.0	1 2.8	1 2.8	18 50.0	5 13.9	1 2.8	9 25.0	1 2.8	4 11.1
	神前	105 100.0	- -	5 4.8	48 45.7	15 14.3	6 5.7	26 24.8	5 4.8	10 9.5
		148 100.0	4 2.7	15 10.1	63 42.6	26 17.6	4 2.7	33 22.3	3 2.0	11 7.4
	三重	38 100.0	- -	1 2.6	18 47.4	4 10.5	- -	13 34.2	2 5.3	2 5.3
		72 100.0	- -	5 6.9	30 41.7	12 16.7	4 5.6	21 29.2	- -	5 6.9
	八郷	55 100.0	1 1.8	3 5.5	28 50.9	5 9.1	2 3.6	13 23.6	3 5.5	6 10.9
		104 100.0	2 1.9	4 3.8	50 48.1	16 15.4	4 3.8	23 22.1	5 4.8	13 12.5
	大矢知	30 100.0	- -	- -	10 33.3	8 26.7	3 10.0	8 26.7	1 3.3	3 10.0
		19 100.0	- -	- -	9 47.4	- -	- -	9 47.4	1 5.3	2 10.5
	河原田	41 100.0	- -	2 4.9	20 48.8	3 7.3	- -	15 36.6	1 2.4	4 9.8
		74 100.0	- -	6 8.1	36 48.6	11 14.9	- -	19 25.7	2 2.7	12 16.2
	海蔵	30 100.0	- -	2 6.7	14 46.7	6 20.0	- -	6 20.0	2 6.7	2 6.7
		58 100.0	- -	2 3.4	35 60.3	7 12.1	2 3.4	11 19.0	1 1.7	8 13.8

## 問1

上段：件数

下段：%

		満足度/17 地域の力を結集し安心を築く防犯の取組								期待
		全 体	非常に満足している	満足している	ふつう	不満である	非常に不満である	わからない	無回答	特に期待する
全 体		1794 100.0	24 1.3	185 10.3	940 52.4	226 12.6	48 2.7	315 17.6	56 3.1	211 11.8
性 別	男	808 100.0	12 1.5	91 11.3	437 54.1	114 14.1	23 2.8	112 13.9	19 2.4	120 14.9
	女	960 100.0	11 1.1	92 9.6	488 50.8	110 11.5	25 2.6	201 20.9	33 3.4	88 9.2
	その他	5 100.0	- -	- -	5 100.0	- -	- -	- -	- -	2 40.0
年 齢	20歳未満	24 100.0	2 8.3	3 12.5	11 45.8	- -	2 8.3	6 25.0	- -	1 4.2
	20歳代	114 100.0	8 7.0	17 14.9	48 42.1	6 5.3	5 4.4	30 26.3	- -	19 16.7
	30歳代	191 100.0	4 2.1	22 11.5	97 50.8	19 9.9	4 2.1	42 22.0	3 1.6	19 9.9
	40歳代	246 100.0	2 0.8	28 11.4	126 51.2	41 16.7	8 3.3	36 14.6	5 2.0	28 11.4
	50歳代	343 100.0	1 0.3	31 9.0	186 54.2	47 13.7	16 4.7	57 16.6	5 1.5	69 20.1
	60歳代	348 100.0	2 0.6	26 7.5	180 51.7	59 17.0	7 2.0	67 19.3	7 2.0	51 14.7
	70歳以上	510 100.0	4 0.8	57 11.2	282 55.3	53 10.4	6 1.2	76 14.9	32 6.3	23 4.5
居 住 年 数	2 年未満	56 100.0	1 1.8	7 12.5	16 28.6	7 12.5	1 1.8	24 42.9	- -	11 19.6
	2 年以上5 年未満	62 100.0	2 3.2	7 11.3	29 46.8	6 9.7	1 1.6	14 22.6	3 4.8	8 12.9
	5 年以上10年未満	79 100.0	4 5.1	4 5.1	41 51.9	8 10.1	1 1.3	21 26.6	- -	5 6.3
	10年以上20年未満	197 100.0	4 2.0	22 11.2	107 54.3	16 8.1	8 4.1	36 18.3	4 2.0	20 10.2
	20年以上	1374 100.0	12 0.9	144 10.5	731 53.2	187 13.6	37 2.7	218 15.9	45 3.3	165 12.0
中 学 生 以 下 同 居 家 族	いる	369 100.0	4 1.1	41 11.1	197 53.4	53 14.4	10 2.7	55 14.9	9 2.4	49 13.3
	いない	1407 100.0	19 1.4	144 10.2	734 52.2	171 12.2	38 2.7	259 18.4	42 3.0	161 11.4
6 5 歳 以 上 同 居 家 族	いる	884 100.0	8 0.9	85 9.6	472 53.4	116 13.1	17 1.9	155 17.5	31 3.5	92 10.4
	いない	887 100.0	15 1.7	100 11.3	456 51.4	109 12.3	31 3.5	156 17.6	20 2.3	118 13.3
地 区	中部	133 100.0	2 1.5	13 9.8	75 56.4	16 12.0	2 1.5	23 17.3	2 1.5	16 12.0
	富洲原	49 100.0	1 2.0	6 12.2	24 49.0	7 14.3	- -	10 20.4	1 2.0	5 10.2
	富田	77 100.0	4 5.2	10 13.0	40 51.9	8 10.4	4 5.2	10 13.0	1 1.3	9 11.7
	羽津	90 100.0	2 2.2	8 8.9	40 44.4	13 14.4	3 3.3	23 25.6	1 1.1	10 11.1
	常磐	163 100.0	1 0.6	15 9.2	92 56.4	21 12.9	4 2.5	26 16.0	4 2.5	24 14.7
	日永	103 100.0	- -	13 12.6	58 56.3	8 7.8	3 2.9	20 19.4	1 1.0	10 9.7
	四郷	109 100.0	1 0.9	9 8.3	57 52.3	15 13.8	6 5.5	17 15.6	4 3.7	13 11.9
	内部	113 100.0	2 1.8	13 11.5	64 56.6	12 10.6	2 1.8	18 15.9	2 1.8	10 8.8
	塩浜	34 100.0	- -	1 2.9	21 61.8	2 5.9	3 8.8	6 17.6	1 2.9	4 11.8
	小山田	25 100.0	- -	3 12.0	16 64.0	2 8.0	1 4.0	2 8.0	1 4.0	2 8.0
	川島	66 100.0	- -	6 9.1	33 50.0	14 21.2	1 1.5	10 15.2	2 3.0	6 9.1
	神前	36 100.0	2 5.6	2 5.6	19 52.8	5 13.9	2 5.6	6 16.7	- -	8 22.2
	桜	105 100.0	1 1.0	14 13.3	54 51.4	12 11.4	2 1.9	17 16.2	5 4.8	10 9.5
	三重	148 100.0	3 2.0	17 11.5	70 47.3	21 14.2	3 2.0	29 19.6	5 3.4	10 6.8
	県	38 100.0	- -	3 7.9	20 52.6	5 13.2	- -	6 15.8	4 10.5	2 5.3
	八郷	72 100.0	- -	16 22.2	28 38.9	12 16.7	2 2.8	12 16.7	2 2.8	7 9.7
	下野	55 100.0	1 1.8	4 7.3	23 41.8	11 20.0	4 7.3	9 16.4	3 5.5	8 14.5
	大矢知	104 100.0	2 1.9	8 7.7	57 54.8	14 13.5	4 3.8	16 15.4	3 2.9	15 14.4
	河原田	30 100.0	- -	1 3.3	16 53.3	3 10.0	- -	9 30.0	1 3.3	2 6.7
	水沢	19 100.0	- -	1 5.3	8 42.1	3 15.8	1 5.3	4 21.1	2 10.5	3 15.8
	保々	41 100.0	- -	6 14.6	23 56.1	2 4.9	- -	9 22.0	1 2.4	6 14.6
	海蔵	74 100.0	- -	5 6.8	39 52.7	12 16.2	1 1.4	16 21.6	1 1.4	15 20.3
	橋北	30 100.0	- -	4 13.3	16 53.3	3 10.0	- -	5 16.7	2 6.7	5 16.7
	楠	58 100.0	- -	6 10.3	37 63.8	4 6.9	- -	9 15.5	2 3.4	9 15.5

## 問1

上段：件数

下段：%

		全 体	満足度/18 多様な主体の協働による持続可能なまちづくり							期待
			非常に満足している	満足している	ふつう	不満である	非常に不満である	わからない	無回答	特に期待する
全 体		1794 100.0	23 1.3	171 9.5	912 50.8	260 14.5	49 2.7	331 18.5	48 2.7	168 9.4
性別	男	808 100.0	13 1.6	80 9.9	411 50.9	135 16.7	21 2.6	131 16.2	17 2.1	92 11.4
	女	960 100.0	9 0.9	88 9.2	490 51.0	121 12.6	28 2.9	197 20.5	27 2.8	74 7.7
	その他	5 100.0	- -	- -	4 80.0	1 20.0	- -	- -	- -	1 20.0
年齢	20歳未満	24 100.0	3 12.5	3 12.5	8 33.3	4 16.7	- -	6 25.0	- -	3 12.5
	20歳代	114 100.0	7 6.1	17 14.9	53 46.5	7 6.1	1 0.9	28 24.6	1 0.9	13 11.4
	30歳代	191 100.0	2 1.0	21 11.0	105 55.0	14 7.3	4 2.1	42 22.0	3 1.6	15 7.9
	40歳代	246 100.0	5 2.0	20 8.1	136 55.3	29 11.8	12 4.9	42 17.1	2 0.8	19 7.7
	50歳代	343 100.0	2 0.6	31 9.0	172 50.1	61 17.8	11 3.2	63 18.4	3 0.9	51 14.9
	60歳代	348 100.0	1 0.3	18 5.2	180 51.7	66 19.0	15 4.3	59 17.0	9 2.6	41 11.8
	70歳以上	510 100.0	2 0.4	60 11.8	251 49.2	76 14.9	6 1.2	89 17.5	26 5.1	25 4.9
居住年数	2 年未満	56 100.0	2 3.6	7 12.5	14 25.0	4 7.1	1 1.8	28 50.0	- -	5 8.9
	2 年以上5 年未満	62 100.0	2 3.2	11 17.7	30 48.4	2 3.2	2 3.2	12 19.4	3 4.8	5 8.1
	5 年以上10年未満	79 100.0	2 2.5	8 10.1	37 46.8	10 12.7	1 1.3	21 26.6	- -	6 7.6
	10年以上20年未満	197 100.0	6 3.0	23 11.7	106 53.8	21 10.7	2 1.0	36 18.3	3 1.5	18 9.1
	20年以上	1374 100.0	10 0.7	121 8.8	716 52.1	217 15.8	43 3.1	230 16.7	37 2.7	132 9.6
中学生以下	同居家族 いる	369 100.0	1 0.3	52 14.1	204 55.3	42 11.4	7 1.9	56 15.2	7 1.9	36 9.8
	同居家族 いない	1407 100.0	21 1.5	119 8.5	702 49.9	214 15.2	42 3.0	273 19.4	36 2.6	131 9.3
65歳以上	同居家族 いる	884 100.0	7 0.8	78 8.8	448 50.7	140 15.8	22 2.5	160 18.1	29 3.3	77 8.7
	同居家族 いない	887 100.0	15 1.7	92 10.4	456 51.4	116 13.1	27 3.0	166 18.7	15 1.7	90 10.1
地区	中部	133 100.0	1 0.8	15 11.3	73 54.9	11 8.3	5 3.8	24 18.0	4 3.0	15 11.3
	富洲原	49 100.0	- -	10 20.4	24 49.0	8 16.3	- -	7 14.3	- -	4 8.2
	富田	77 100.0	4 5.2	4 5.2	39 50.6	14 18.2	3 3.9	12 15.6	1 1.3	7 9.1
	羽津	90 100.0	1 1.1	5 5.6	42 46.7	12 13.3	2 2.2	28 31.1	- -	11 12.2
	常磐	163 100.0	2 1.2	9 5.5	93 57.1	21 12.9	6 3.7	29 17.8	3 1.8	15 9.2
	日永	103 100.0	1 1.0	16 15.5	49 47.6	16 15.5	3 2.9	18 17.5	- -	9 8.7
	四郷	109 100.0	1 0.9	13 11.9	50 45.9	19 17.4	6 5.5	17 15.6	3 2.8	8 7.3
	内部	113 100.0	1 0.9	14 12.4	63 55.8	11 9.7	2 1.8	18 15.9	4 3.5	9 8.0
	塩浜	34 100.0	- -	2 5.9	15 44.1	5 14.7	1 2.9	10 29.4	1 2.9	1 2.9
	小山田	25 100.0	- -	2 8.0	15 60.0	4 16.0	- -	3 12.0	1 4.0	2 8.0
	川島	66 100.0	- -	5 7.6	38 57.6	10 15.2	2 3.0	10 15.2	1 1.5	2 3.0
	神前	36 100.0	- -	4 11.1	22 61.1	4 11.1	1 2.8	5 13.9	- -	6 16.7
	桜	105 100.0	1 1.0	12 11.4	55 52.4	14 13.3	2 1.9	15 14.3	6 5.7	9 8.6
	三重	148 100.0	2 1.4	18 12.2	63 42.6	27 18.2	5 3.4	31 20.9	2 1.4	9 6.1
	県	38 100.0	1 2.6	5 13.2	21 55.3	2 5.3	- -	6 15.8	3 7.9	4 10.5
	八郷	72 100.0	1 1.4	11 15.3	30 41.7	13 18.1	2 2.8	14 19.4	1 1.4	7 9.7
	下野	55 100.0	2 3.6	4 7.3	30 54.5	7 12.7	2 3.6	7 12.7	3 5.5	5 9.1
	大矢知	104 100.0	1 1.0	5 4.8	59 56.7	17 16.3	2 1.9	18 17.3	2 1.9	13 12.5
	河原田	30 100.0	1 3.3	1 3.3	14 46.7	5 16.7	2 6.7	6 20.0	1 3.3	1 3.3
	水沢	19 100.0	- -	1 5.3	6 31.6	5 26.3	- -	5 26.3	2 10.5	2 10.5
	保々	41 100.0	- -	4 9.8	16 39.0	8 19.5	- -	12 29.3	1 2.4	4 9.8
	海蔵	74 100.0	- -	2 2.7	40 54.1	12 16.2	2 2.7	17 23.0	1 1.4	10 13.5
	橋北	30 100.0	- -	4 13.3	16 53.3	2 6.7	1 3.3	3 10.0	4 13.3	5 16.7
	楠	58 100.0	- -	5 8.6	31 53.4	10 17.2	- -	12 20.7	- -	8 13.8



## 問1

上段：件数

下段：%

		全 体	満足度/19 ダイバーシティ社会の実現							期待
			非常に満足している	満足している	ふつう	不満である	非常に不満である	わからない	無回答	特に期待する
全 体		1794 100.0	24 1.3	112 6.2	853 47.5	160 8.9	47 2.6	548 30.5	50 2.8	120 6.7
性別	男	808 100.0	13 1.6	44 5.4	413 51.1	73 9.0	24 3.0	219 27.1	22 2.7	63 7.8
	女	960 100.0	10 1.0	66 6.9	426 44.4	85 8.9	23 2.4	326 34.0	24 2.5	55 5.7
	その他	5 100.0	- -	- -	5 100.0	- -	- -	- -	- -	1 20.0
年齢	20歳未満	24 100.0	2 8.3	4 16.7	7 29.2	4 16.7	1 4.2	6 25.0	- -	5 20.8
	20歳代	114 100.0	7 6.1	15 13.2	51 44.7	5 4.4	4 3.5	32 28.1	- -	14 12.3
	30歳代	191 100.0	6 3.1	11 5.8	94 49.2	16 8.4	8 4.2	54 28.3	2 1.0	8 4.2
	40歳代	246 100.0	2 0.8	15 6.1	112 45.5	21 8.5	12 4.9	81 32.9	3 1.2	19 7.7
	50歳代	343 100.0	3 0.9	22 6.4	185 53.9	37 10.8	11 3.2	81 23.6	4 1.2	39 11.4
	60歳代	348 100.0	- -	15 4.3	167 48.0	40 11.5	6 1.7	112 32.2	8 2.3	21 6.0
	70歳以上	510 100.0	3 0.6	28 5.5	231 45.3	34 6.7	5 1.0	180 35.3	29 5.7	13 2.5
居住年数	2 年未満	56 100.0	3 5.4	6 10.7	17 30.4	3 5.4	4 7.1	23 41.1	- -	5 8.9
	2 年以上5 年未満	62 100.0	4 6.5	9 14.5	23 37.1	3 4.8	1 1.6	19 30.6	3 4.8	8 12.9
	5 年以上10年未満	79 100.0	4 5.1	5 6.3	34 43.0	8 10.1	1 1.3	26 32.9	1 1.3	7 8.9
	10年以上20年未満	197 100.0	4 2.0	11 5.6	94 47.7	22 11.2	5 2.5	58 29.4	3 1.5	16 8.1
	20年以上	1374 100.0	8 0.6	80 5.8	674 49.1	117 8.5	36 2.6	420 30.6	39 2.8	81 5.9
中学生以下 同居家族	いる	369 100.0	5 1.4	26 7.0	177 48.0	41 11.1	12 3.3	101 27.4	7 1.9	28 7.6
	いない	1407 100.0	18 1.3	86 6.1	669 47.5	117 8.3	35 2.5	444 31.6	38 2.7	91 6.5
65歳以上 同居家族	いる	884 100.0	6 0.7	41 4.6	424 48.0	79 8.9	17 1.9	288 32.6	29 3.3	46 5.2
	いない	887 100.0	17 1.9	71 8.0	420 47.4	79 8.9	30 3.4	253 28.5	17 1.9	73 8.2
地区	中部	133 100.0	2 1.5	9 6.8	67 50.4	10 7.5	3 2.3	40 30.1	2 1.5	10 7.5
	富洲原	49 100.0	- -	6 12.2	24 49.0	3 6.1	1 2.0	15 30.6	- -	2 4.1
	富田	77 100.0	3 3.9	5 6.5	35 45.5	6 7.8	3 3.9	23 29.9	2 2.6	7 9.1
	羽津	90 100.0	1 1.1	5 5.6	37 41.1	10 11.1	5 5.6	31 34.4	1 1.1	7 7.8
	常磐	163 100.0	1 0.6	6 3.7	81 49.7	15 9.2	4 2.5	50 30.7	6 3.7	14 8.6
	日永	103 100.0	1 1.0	13 12.6	53 51.5	1 1.0	3 2.9	30 29.1	2 1.9	5 4.9
	四郷	109 100.0	2 1.8	8 7.3	47 43.1	14 12.8	6 5.5	30 27.5	2 1.8	2 1.8
	内部	113 100.0	1 0.9	8 7.1	63 55.8	9 8.0	2 1.8	28 24.8	2 1.8	7 6.2
	塩浜	34 100.0	- -	1 2.9	16 47.1	3 8.8	1 2.9	11 32.4	2 5.9	1 2.9
	小山田	25 100.0	- -	1 4.0	15 60.0	2 8.0	- -	6 24.0	1 4.0	1 4.0
	川島	66 100.0	- -	1 1.5	34 51.5	6 9.1	3 4.5	20 30.3	2 3.0	1 1.5
	神前	36 100.0	1 2.8	3 8.3	17 47.2	5 13.9	- -	10 27.8	- -	4 11.1
	桜	105 100.0	1 1.0	7 6.7	53 50.5	8 7.6	3 2.9	29 27.6	4 3.8	6 5.7
	三重	148 100.0	7 4.7	10 6.8	64 43.2	17 11.5	2 1.4	45 30.4	3 2.0	6 4.1
	県	38 100.0	- -	3 7.9	16 42.1	4 10.5	1 2.6	11 28.9	3 7.9	3 7.9
	八郷	72 100.0	- -	8 11.1	31 43.1	7 9.7	1 1.4	25 34.7	- -	6 8.3
	下野	55 100.0	1 1.8	1 1.8	28 50.9	4 7.3	3 5.5	15 27.3	3 5.5	6 10.9
	大矢知	104 100.0	2 1.9	2 1.9	52 50.0	10 9.6	4 3.8	32 30.8	2 1.9	6 5.8
	河原田	30 100.0	- -	3 10.0	13 43.3	1 3.3	1 3.3	11 36.7	1 3.3	1 3.3
	水沢	19 100.0	- -	1 5.3	6 31.6	1 5.3	- -	9 47.4	2 10.5	1 5.3
	保々	41 100.0	- -	1 2.4	18 43.9	4 9.8	- -	17 41.5	1 2.4	4 9.8
	海蔵	74 100.0	- -	2 2.7	33 44.6	8 10.8	1 1.4	29 39.2	1 1.4	7 9.5
	橋北	30 100.0	- -	1 3.3	15 50.0	3 10.0	- -	8 26.7	3 10.0	4 13.3
	楠	58 100.0	- -	5 8.6	29 50.0	7 12.1	- -	16 27.6	1 1.7	7 12.1

		全 体	満足度/20 高齢化社会に対応した生活環境の確保							期待
			非常に満足している	満足している	ふつう	不満である	非常に不満である	わからない	無回答	特に期待する
全 体		1794 100.0	34 1.9	220 12.3	782 43.6	338 18.8	89 5.0	289 16.1	42 2.3	299 16.7
性 別	男	808 100.0	16 2.0	107 13.2	362 44.8	161 19.9	41 5.1	110 13.6	11 1.4	156 19.3
	女	960 100.0	17 1.8	110 11.5	412 42.9	171 17.8	47 4.9	176 18.3	27 2.8	139 14.5
	その他	5 100.0	- -	- -	4 80.0	1 20.0	- -	- -	- -	1 20.0
年 齢	20歳未満	24 100.0	2 8.3	4 16.7	8 33.3	3 12.5	2 8.3	5 20.8	- -	4 16.7
	20歳代	114 100.0	6 5.3	18 15.8	44 38.6	9 7.9	3 2.6	33 28.9	1 0.9	22 19.3
	30歳代	191 100.0	6 3.1	33 17.3	72 37.7	21 11.0	5 2.6	53 27.7	1 0.5	18 9.4
	40歳代	246 100.0	4 1.6	15 6.1	107 43.5	41 16.7	20 8.1	53 21.5	6 2.4	38 15.4
	50歳代	343 100.0	3 0.9	39 11.4	143 41.7	79 23.0	22 6.4	53 15.5	4 1.2	87 25.4
	60歳代	348 100.0	6 1.7	34 9.8	158 45.4	81 23.3	15 4.3	44 12.6	10 2.9	79 22.7
	70歳以上	510 100.0	6 1.2	75 14.7	246 48.2	101 19.8	20 3.9	46 9.0	16 3.1	48 9.4
居 住 年 数	2 年未満	56 100.0	1 1.8	8 14.3	21 37.5	6 10.7	2 3.6	18 32.1	- -	6 10.7
	2 年以上5 年未満	62 100.0	4 6.5	12 19.4	15 24.2	4 6.5	1 1.6	23 37.1	3 4.8	11 17.7
	5 年以上10年未満	79 100.0	4 5.1	10 12.7	32 40.5	13 16.5	1 1.3	19 24.1	- -	11 13.9
	10年以上20年未満	197 100.0	7 3.6	28 14.2	79 40.1	27 13.7	9 4.6	42 21.3	5 2.5	27 13.7
	20年以上	1374 100.0	17 1.2	157 11.4	630 45.9	281 20.5	75 5.5	184 13.4	30 2.2	238 17.3
中 学 生 以 下	同居家族 いる	369 100.0	6 1.6	51 13.8	159 43.1	58 15.7	16 4.3	73 19.8	6 1.6	58 15.7
	同居家族 いない	1407 100.0	27 1.9	168 11.9	618 43.9	277 19.7	72 5.1	214 15.2	31 2.2	238 16.9
6 5 歳 以 上	同居家族 いる	884 100.0	14 1.6	110 12.4	411 46.5	178 20.1	46 5.2	108 12.2	17 1.9	150 17.0
	同居家族 いない	887 100.0	19 2.1	109 12.3	363 40.9	156 17.6	42 4.7	177 20.0	21 2.4	146 16.5
地 区	中部	133 100.0	2 1.5	14 10.5	67 50.4	19 14.3	6 4.5	22 16.5	3 2.3	20 15.0
	富洲原	49 100.0	1 2.0	11 22.4	15 30.6	10 20.4	2 4.1	9 18.4	1 2.0	7 14.3
	富田	77 100.0	4 5.2	9 11.7	36 46.8	11 14.3	5 6.5	10 13.0	2 2.6	11 14.3
	羽津	90 100.0	3 3.3	11 12.2	34 37.8	19 21.1	4 4.4	18 20.0	1 1.1	12 13.3
	常磐	163 100.0	2 1.2	16 9.8	70 42.9	38 23.3	7 4.3	27 16.6	3 1.8	35 21.5
	日永	103 100.0	2 1.9	13 12.6	49 47.6	15 14.6	7 6.8	17 16.5	- -	18 17.5
	四郷	109 100.0	2 1.8	12 11.0	43 39.4	26 23.9	5 4.6	20 18.3	1 0.9	14 12.8
	内部	113 100.0	3 2.7	17 15.0	57 50.4	17 15.0	2 1.8	14 12.4	3 2.7	14 12.4
	塩浜	34 100.0	- -	4 11.8	14 41.2	5 14.7	3 8.8	6 17.6	2 5.9	4 11.8
	小山田	25 100.0	- -	6 24.0	11 44.0	5 20.0	2 8.0	- -	1 4.0	4 16.0
	川島	66 100.0	- -	5 7.6	33 50.0	14 21.2	2 3.0	10 15.2	2 3.0	9 13.6
	神前	36 100.0	- -	3 8.3	20 55.6	2 5.6	4 11.1	5 13.9	2 5.6	10 27.8
	桜	105 100.0	2 1.9	10 9.5	54 51.4	21 20.0	2 1.9	13 12.4	3 2.9	16 15.2
	三重	148 100.0	7 4.7	28 18.9	51 34.5	27 18.2	8 5.4	24 16.2	3 2.0	20 13.5
	県	38 100.0	1 2.6	7 18.4	14 36.8	9 23.7	1 2.6	4 10.5	2 5.3	7 18.4
	八郷	72 100.0	1 1.4	9 12.5	33 45.8	14 19.4	6 8.3	9 12.5	- -	7 9.7
	下野	55 100.0	1 1.8	8 14.5	15 27.3	14 25.5	5 9.1	9 16.4	3 5.5	10 18.2
	大矢知	104 100.0	- -	10 9.6	49 47.1	13 12.5	10 9.6	21 20.2	1 1.0	24 23.1
	河原田	30 100.0	- -	3 10.0	11 36.7	9 30.0	1 3.3	5 16.7	1 3.3	8 26.7
	水沢	19 100.0	1 5.3	1 5.3	8 42.1	3 15.8	- -	6 31.6	- -	- -
	保々	41 100.0	- -	3 7.3	25 61.0	5 12.2	- -	7 17.1	1 2.4	9 22.0
	海蔵	74 100.0	- -	4 5.4	33 44.6	19 25.7	3 4.1	15 20.3	- -	16 21.6
	橋北	30 100.0	- -	7 23.3	10 33.3	5 16.7	1 3.3	5 16.7	2 6.7	9 30.0
	楠	58 100.0	1 1.7	6 10.3	25 43.1	14 24.1	2 3.4	9 15.5	1 1.7	11 19.0

## 問1

上段：件数

下段：%

		全 体	満足度/21 誰もがいつまでも健康で暮らせるまちの実現							期待
			非常に満足している	満足している	ふつう	不満である	非常に不満である	わからない	無回答	特に期待する
全 体		1794 100.0	32 1.8	262 14.6	928 51.7	228 12.7	55 3.1	237 13.2	52 2.9	270 15.1
性 別	男	808 100.0	17 2.1	113 14.0	429 53.1	100 12.4	31 3.8	98 12.1	20 2.5	137 17.0
	女	960 100.0	13 1.4	146 15.2	488 50.8	124 12.9	24 2.5	137 14.3	28 2.9	131 13.6
	その他	5 100.0	-	-	4 80.0	1 20.0	-	-	-	1 20.0
年 齢	20歳未満	24 100.0	2 8.3	6 25.0	9 37.5	2 8.3	1 4.2	4 16.7	-	3 12.5
	20歳代	114 100.0	6 5.3	20 17.5	47 41.2	5 4.4	6 5.3	29 25.4	1 0.9	20 17.7
	30歳代	191 100.0	3 1.6	35 18.3	96 50.3	12 6.3	8 4.2	35 18.3	2 1.0	23 12.0
	40歳代	246 100.0	3 1.2	27 11.0	131 53.3	32 13.0	13 5.3	34 13.8	6 2.4	39 15.9
	50歳代	343 100.0	4 1.2	35 10.2	196 57.1	51 14.9	11 3.2	41 12.0	5 1.5	73 21.3
	60歳代	348 100.0	5 1.4	40 11.5	178 51.1	62 17.8	13 3.7	38 10.9	12 3.4	70 20.1
	70歳以上	510 100.0	8 1.6	96 18.8	266 52.2	61 12.0	3 0.6	54 10.6	22 4.3	41 8.0
居 住 年 数	2 年未満	56 100.0	1 1.8	8 14.3	25 44.6	2 3.6	4 7.1	16 28.6	-	10 17.9
	2 年以上5 年未満	62 100.0	3 4.8	11 17.7	27 43.5	2 3.2	1 1.6	15 24.2	3 4.8	8 12.9
	5 年以上10年未満	79 100.0	3 3.8	13 16.5	40 50.6	6 7.6	2 2.5	15 19.0	-	10 12.7
	10年以上20年未満	197 100.0	6 3.0	27 13.7	95 48.2	21 10.7	7 3.6	36 18.3	5 2.5	21 10.7
	20年以上	1374 100.0	18 1.3	200 14.6	730 53.1	194 14.1	41 3.0	152 11.1	39 2.8	218 15.9
中 学 生 以 下 同 居 家 族	いる	369 100.0	4 1.1	58 15.7	202 54.7	32 8.7	13 3.5	50 13.6	10 2.7	53 14.4
	いない	1407 100.0	27 1.9	203 14.4	720 51.2	194 13.8	42 3.0	184 13.1	37 2.6	216 15.4
6 5 歳 以 上 同 居 家 族	いる	884 100.0	15 1.7	139 15.7	451 51.0	126 14.3	26 2.9	102 11.5	25 2.8	125 14.1
	いない	887 100.0	16 1.8	122 13.8	466 52.5	100 11.3	29 3.3	131 14.8	23 2.6	144 16.2
地 区	中部	133 100.0	1 0.8	21 15.8	75 56.4	14 10.5	3 2.3	17 12.8	2 1.5	15 11.3
	富洲原	49 100.0	3 6.1	9 18.4	26 53.1	3 6.1	-	7 14.3	1 2.0	7 14.3
	富田	77 100.0	2 2.6	11 14.3	42 54.5	8 10.4	3 3.9	8 10.4	3 3.9	12 15.6
	羽津	90 100.0	1 1.1	6 6.7	43 47.8	18 20.0	4 4.4	18 20.0	-	12 13.3
	常磐	163 100.0	2 1.2	19 11.7	92 56.4	26 16.0	4 2.5	17 10.4	3 1.8	31 19.0
	日永	103 100.0	1 1.0	18 17.5	52 50.5	12 11.7	4 3.9	15 14.6	1 1.0	14 13.6
	四郷	109 100.0	4 3.7	14 12.8	53 48.6	17 15.6	4 3.7	16 14.7	1 0.9	10 9.2
	内部	113 100.0	1 0.9	19 16.8	61 54.0	12 10.6	1 0.9	15 13.3	4 3.5	20 17.7
	塩浜	34 100.0	-	5 14.7	15 44.1	7 20.6	1 2.9	5 14.7	1 2.9	6 17.6
	小山田	25 100.0	-	5 20.0	13 52.0	5 20.0	1 4.0	-	1 4.0	4 16.0
	川島	66 100.0	-	9 13.6	35 53.0	6 9.1	4 6.1	10 15.2	2 3.0	7 10.6
	神前	36 100.0	-	6 16.7	21 58.3	1 2.8	2 5.6	4 11.1	2 5.6	9 25.0
	桜	105 100.0	2 1.9	23 21.9	54 51.4	10 9.5	2 1.9	10 9.5	4 3.8	16 15.2
	三重	148 100.0	6 4.1	23 15.5	59 39.9	24 16.2	6 4.1	26 17.6	4 2.7	19 12.8
	県	38 100.0	1 2.6	2 5.3	23 60.5	4 10.5	1 2.6	4 10.5	3 7.9	6 15.8
	八郷	72 100.0	1 1.4	10 13.9	38 52.8	9 12.5	3 4.2	11 15.3	-	10 13.9
	下野	55 100.0	1 1.8	8 14.5	28 50.9	8 14.5	1 1.8	6 10.9	3 5.5	8 14.5
	大矢知	104 100.0	2 1.9	15 14.4	53 51.0	12 11.5	6 5.8	13 12.5	3 2.9	22 21.2
	河原田	30 100.0	1 3.3	4 13.3	15 50.0	3 10.0	2 6.7	4 13.3	1 3.3	2 6.7
	水沢	19 100.0	-	3 15.8	9 47.4	3 15.8	-	3 15.8	1 5.3	1 5.3
	保々	41 100.0	-	6 14.6	28 68.3	2 4.9	-	4 9.8	1 2.4	6 14.6
	海蔵	74 100.0	-	7 9.5	42 56.8	10 13.5	2 2.7	12 16.2	1 1.4	15 20.3
	橋北	30 100.0	-	7 23.3	13 43.3	5 16.7	-	1 3.3	4 13.3	6 20.0
	楠	58 100.0	2 3.4	8 13.8	33 56.9	7 12.1	-	6 10.3	2 3.4	10 17.2

## 問1

上段：件数

下段：%

		全 体	満足度/22 住み慣れた場所で自分らしく暮らせる環境づくり							期待 特に期待 する
			非常に満 足してい る	満足して いる	ふつう	不満であ る	非常に不 満である	わからな い	無回答	
全 体		1794 100.0	24 1.3	201 11.2	855 47.7	271 15.1	59 3.3	328 18.3	56 3.1	310 17.3
性 別	男	808 100.0	11 1.4	90 11.1	392 48.5	132 16.3	25 3.1	143 17.7	15 1.9	145 17.9
	女	960 100.0	12 1.3	109 11.4	453 47.2	135 14.1	33 3.4	181 18.9	37 3.9	159 16.6
	その他	5 100.0	- -	- -	4 80.0	1 20.0	- -	- -	- -	2 40.0
年 齢	20歳未満	24 100.0	3 12.5	2 8.3	12 50.0	2 8.3	- -	5 20.8	- -	4 16.7
	20歳代	114 100.0	6 5.3	15 13.2	44 38.6	7 6.1	2 1.8	39 34.2	1 0.9	16 14.0
	30歳代	191 100.0	1 0.5	27 14.1	87 45.5	24 12.6	2 1.0	48 25.1	2 1.0	27 14.1
	40歳代	246 100.0	3 1.2	15 6.1	117 47.6	24 9.8	15 6.1	65 26.4	7 2.8	37 15.0
	50歳代	343 100.0	5 1.5	26 7.6	177 51.6	56 16.3	14 4.1	62 18.1	3 0.9	90 26.2
	60歳代	348 100.0	1 0.3	41 11.8	157 45.1	76 21.8	17 4.9	45 12.9	11 3.2	87 25.0
	70歳以上	510 100.0	4 0.8	74 14.5	256 50.2	79 15.5	9 1.8	60 11.8	28 5.5	46 9.0
居 住 年 数	2 年未満	56 100.0	2 3.6	6 10.7	19 33.9	5 8.9	1 1.8	23 41.1	- -	7 12.5
	2 年以上5 年未満	62 100.0	2 3.2	7 11.3	24 38.7	2 3.2	3 4.8	21 33.9	3 4.8	7 11.3
	5 年以上10年未満	79 100.0	1 1.3	14 17.7	35 44.3	9 11.4	- -	20 25.3	- -	12 15.2
	10年以上20年未満	197 100.0	4 2.0	18 9.1	88 44.7	25 12.7	4 2.0	51 25.9	7 3.6	29 14.7
	20年以上	1374 100.0	14 1.0	155 11.3	677 49.3	227 16.5	51 3.7	208 15.1	42 3.1	251 18.3
中 学 生 以 下	同居家族 いる	369 100.0	5 1.4	42 11.4	181 49.1	43 11.7	11 3.0	79 21.4	8 2.2	65 17.6
	同居家族 いない	1407 100.0	18 1.3	158 11.2	670 47.6	226 16.1	48 3.4	245 17.4	42 3.0	242 17.2
6 5 歳 以 上	同居家族 いる	884 100.0	10 1.1	108 12.2	423 47.9	161 18.2	31 3.5	124 14.0	27 3.1	150 17.0
	同居家族 いない	887 100.0	13 1.5	91 10.3	426 48.0	106 12.0	28 3.2	198 22.3	25 2.8	156 17.6
地 区	中部	133 100.0	1 0.8	19 14.3	75 56.4	14 10.5	6 4.5	15 11.3	3 2.3	21 15.8
	富洲原	49 100.0	- -	12 24.5	18 36.7	8 16.3	1 2.0	8 16.3	2 4.1	6 12.2
	富田	77 100.0	3 3.9	5 6.5	41 53.2	8 10.4	3 3.9	15 19.5	2 2.6	11 14.3
	羽津	90 100.0	2 2.2	8 8.9	33 36.7	15 16.7	2 2.2	29 32.2	1 1.1	11 12.2
	常磐	163 100.0	1 0.6	16 9.8	84 51.5	22 13.5	4 2.5	32 19.6	4 2.5	40 24.5
	日永	103 100.0	2 1.9	14 13.6	53 51.5	14 13.6	2 1.9	18 17.5	- -	13 12.6
	四郷	109 100.0	2 1.8	10 9.2	52 47.7	21 19.3	3 2.8	19 17.4	2 1.8	16 14.7
	内部	113 100.0	- -	17 15.0	56 49.6	14 12.4	3 2.7	19 16.8	4 3.5	20 17.7
	塩浜	34 100.0	- -	4 11.8	17 50.0	5 14.7	1 2.9	5 14.7	2 5.9	2 5.9
	小山田	25 100.0	- -	2 8.0	14 56.0	6 24.0	1 4.0	1 4.0	1 4.0	5 20.0
	川島	66 100.0	1 1.5	6 9.1	35 53.0	7 10.6	3 4.5	12 18.2	2 3.0	13 19.7
	神前	36 100.0	1 2.8	4 11.1	17 47.2	5 13.9	3 8.3	5 13.9	1 2.8	10 27.8
	桜	105 100.0	1 1.0	13 12.4	47 44.8	25 23.8	3 2.9	13 12.4	3 2.9	14 13.3
	三重	148 100.0	4 2.7	19 12.8	61 41.2	23 15.5	10 6.8	27 18.2	4 2.7	17 11.5
	県	38 100.0	- -	7 18.4	17 44.7	3 7.9	- -	7 18.4	4 10.5	6 15.8
	八郷	72 100.0	- -	5 6.9	35 48.6	15 20.8	2 2.8	14 19.4	1 1.4	14 19.4
	下野	55 100.0	2 3.6	4 7.3	21 38.2	13 23.6	- -	12 21.8	3 5.5	12 21.8
	大矢知	104 100.0	1 1.0	8 7.7	54 51.9	14 13.5	5 4.8	19 18.3	3 2.9	22 21.2
	河原田	30 100.0	- -	- -	17 56.7	3 10.0	1 3.3	8 26.7	1 3.3	5 16.7
	水沢	19 100.0	- -	3 15.8	9 47.4	2 10.5	2 10.5	3 15.8	- -	1 5.3
	保々	41 100.0	- -	3 7.3	26 63.4	4 9.8	- -	8 19.5	- -	8 19.5
	海蔵	74 100.0	1 1.4	6 8.1	31 41.9	14 18.9	2 2.7	19 25.7	1 1.4	18 24.3
	橋北	30 100.0	- -	7 23.3	12 40.0	4 13.3	- -	4 13.3	3 10.0	9 30.0
	楠	58 100.0	- -	6 10.3	27 46.6	9 15.5	2 3.4	10 17.2	4 6.9	13 22.4

## 問1

上段：件数

下段：%

		全 体	満足度/23 質の高い医療を安定的に提供する体制整備							期待
			非常に満足している	満足している	ふつう	不満である	非常に不満である	わからない	無回答	特に期待する
全 体		1794 100.0	42 2.3	310 17.3	775 43.2	270 15.1	86 4.8	264 14.7	47 2.6	353 19.7
性別	男	808 100.0	20 2.5	153 18.9	358 44.3	124 15.3	35 4.3	105 13.0	13 1.6	178 22.0
	女	960 100.0	21 2.2	154 16.0	406 42.3	143 14.9	49 5.1	157 16.4	30 3.1	169 17.6
	その他	5 100.0	-	-	3 60.0	2 40.0	-	-	-	2 40.0
年齢	20歳未満	24 100.0	5 20.8	8 33.3	5 20.8	-	-	5 20.8	1 4.2	7 29.2
	20歳代	114 100.0	7 6.1	28 24.6	36 31.6	10 8.8	3 2.6	29 25.4	1 0.9	24 21.1
	30歳代	191 100.0	5 2.6	39 20.4	76 39.8	22 11.5	13 6.8	35 18.3	1 0.5	35 18.3
	40歳代	246 100.0	6 2.4	33 13.4	110 44.7	32 13.0	21 8.5	37 15.0	7 2.8	48 19.5
	50歳代	343 100.0	7 2.0	51 14.9	159 46.4	61 17.8	21 6.1	43 12.5	1 0.3	101 29.4
	60歳代	348 100.0	3 0.9	47 13.5	159 45.7	66 19.0	13 3.7	47 13.5	13 3.7	82 23.6
	70歳以上	510 100.0	8 1.6	102 20.0	223 43.7	77 15.1	15 2.9	66 12.9	19 3.7	53 10.4
居住年数	2 年未満	56 100.0	2 3.6	5 8.9	20 35.7	8 14.3	2 3.6	19 33.9	-	10 17.9
	2 年以上5 年未満	62 100.0	2 3.2	18 29.0	15 24.2	4 6.5	3 4.8	17 27.4	3 4.8	12 19.4
	5 年以上10年未満	79 100.0	2 2.5	20 25.3	33 41.8	8 10.1	4 5.1	11 13.9	1 1.3	13 16.5
	10年以上20年未満	197 100.0	7 3.6	36 18.3	85 43.1	23 11.7	9 4.6	30 15.2	7 3.6	42 21.3
	20年以上	1374 100.0	27 2.0	228 16.6	613 44.6	224 16.3	67 4.9	183 13.3	32 2.3	270 19.7
中学生以下	同居家族 にいる	369 100.0	6 1.6	70 19.0	171 46.3	45 12.2	20 5.4	52 14.1	5 1.4	78 21.1
	いない	1407 100.0	35 2.5	239 17.0	598 42.5	224 15.9	66 4.7	209 14.9	36 2.6	272 19.3
65歳以上	同居家族 にいる	884 100.0	17 1.9	156 17.6	388 43.9	139 15.7	39 4.4	122 13.8	23 2.6	155 17.5
	いない	887 100.0	24 2.7	153 17.2	377 42.5	128 14.4	47 5.3	138 15.6	20 2.3	194 21.9
地区	中部	133 100.0	3 2.3	28 21.1	54 40.6	22 16.5	8 6.0	15 11.3	3 2.3	24 18.0
	富洲原	49 100.0	1 2.0	10 20.4	25 51.0	5 10.2	1 2.0	7 14.3	-	6 12.2
	富田	77 100.0	2 2.6	11 14.3	37 48.1	10 13.0	5 6.5	10 13.0	2 2.6	17 22.1
	羽津	90 100.0	2 2.2	19 21.1	33 36.7	16 17.8	2 2.2	16 17.8	2 2.2	14 15.6
	常磐	163 100.0	5 3.1	26 16.0	78 47.9	27 16.6	9 5.5	13 8.0	5 3.1	45 27.6
	日永	103 100.0	2 1.9	20 19.4	41 39.8	14 13.6	5 4.9	21 20.4	-	19 18.4
	四郷	109 100.0	3 2.8	15 13.8	52 47.7	14 12.8	9 8.3	15 13.8	1 0.9	16 14.7
	内部	113 100.0	-	25 22.1	53 46.9	10 8.8	2 1.8	20 17.7	3 2.7	15 13.3
	塩浜	34 100.0	-	7 20.6	8 23.5	10 29.4	1 2.9	6 17.6	2 5.9	7 20.6
	小山田	25 100.0	1 4.0	6 24.0	13 52.0	2 8.0	-	2 8.0	1 4.0	4 16.0
	川島	66 100.0	1 1.5	10 15.2	33 50.0	8 12.1	5 7.6	9 13.6	-	16 24.2
	神前	36 100.0	1 2.8	10 27.8	12 33.3	5 13.9	3 8.3	4 11.1	1 2.8	11 30.6
	桜	105 100.0	5 4.8	13 12.4	45 42.9	21 20.0	4 3.8	13 12.4	4 3.8	15 14.3
	三重	148 100.0	6 4.1	26 17.6	53 35.8	23 15.5	9 6.1	26 17.6	5 3.4	18 12.2
	県	38 100.0	1 2.6	9 23.7	13 34.2	4 10.5	2 5.3	6 15.8	3 7.9	15 39.5
	八郷	72 100.0	1 1.4	13 18.1	33 45.8	13 18.1	3 4.2	9 12.5	-	13 18.1
	下野	55 100.0	3 5.5	6 10.9	21 38.2	10 18.2	3 5.5	9 16.4	3 5.5	13 23.6
	大矢知	104 100.0	-	11 10.6	56 53.8	18 17.3	6 5.8	11 10.6	2 1.9	23 22.1
	河原田	30 100.0	1 3.3	3 10.0	9 30.0	4 13.3	2 6.7	10 33.3	1 3.3	4 13.3
	水沢	19 100.0	-	3 15.8	10 52.6	-	-	6 31.6	-	2 10.5
	保々	41 100.0	1 2.4	4 9.8	21 51.2	7 17.1	1 2.4	7 17.1	-	10 24.4
	海蔵	74 100.0	-	14 18.9	28 37.8	14 18.9	4 5.4	13 17.6	1 1.4	21 28.4
	橋北	30 100.0	-	6 20.0	15 50.0	4 13.3	1 3.3	2 6.7	2 6.7	10 33.3
	楠	58 100.0	-	11 19.0	26 44.8	7 12.1	1 1.7	11 19.0	2 3.4	12 20.7

問1

上段：件数  
下段：%

		全 体	満足度/24 多様な人権を尊重するまちづくり							期待
			非常に満足している	満足している	ふつう	不満である	非常に不満である	わからない	無回答	特に期待する
全 体		1794 100.0	18 1.0	130 7.2	885 49.3	143 8.0	46 2.6	516 28.8	56 3.1	153 8.5
性別	男	808 100.0	9 1.1	60 7.4	438 54.2	71 8.8	21 2.6	192 23.8	17 2.1	79 9.8
	女	960 100.0	8 0.8	67 7.0	440 45.8	67 7.0	24 2.5	319 33.2	35 3.6	71 7.4
	その他	5 100.0	-	-	2 40.0	3 60.0	-	-	-	1 20.0
年齢	20歳未満	24 100.0	4 16.7	2 8.3	9 37.5	1 4.2	1 4.2	7 29.2	-	6 25.0
	20歳代	114 100.0	6 5.3	20 17.5	42 36.8	6 5.3	3 2.6	36 31.6	1 0.9	13 11.4
	30歳代	191 100.0	2 1.0	27 14.1	90 47.1	13 6.8	9 4.7	48 25.1	2 1.0	12 6.3
	40歳代	246 100.0	1 0.4	14 5.7	118 48.0	26 10.6	12 4.9	70 28.5	5 2.0	21 8.5
	50歳代	343 100.0	3 0.9	16 4.7	198 57.7	35 10.2	8 2.3	77 22.4	6 1.7	46 13.4
	60歳代	348 100.0	-	19 5.5	180 51.7	30 8.6	6 1.7	102 29.3	11 3.2	39 11.2
	70歳以上	510 100.0	1 0.2	31 6.1	242 47.5	31 6.1	6 1.2	172 33.7	27 5.3	14 2.7
居住年数	2 年未満	56 100.0	1 1.8	6 10.7	20 35.7	2 3.6	3 5.4	24 42.9	-	4 7.1
	2 年以上5 年未満	62 100.0	2 3.2	13 21.0	18 29.0	3 4.8	1 1.6	21 33.9	4 6.5	6 9.7
	5 年以上10年未満	79 100.0	3 3.8	8 10.1	39 49.4	4 5.1	2 2.5	23 29.1	-	4 5.1
	10年以上20年未満	197 100.0	5 2.5	16 8.1	90 45.7	20 10.2	5 2.5	54 27.4	7 3.6	22 11.2
	20年以上	1374 100.0	6 0.4	86 6.3	708 51.5	112 8.2	34 2.5	388 28.2	40 2.9	115 8.4
中学生以下 同居家族	いる	369 100.0	3 0.8	35 9.5	184 49.9	39 10.6	8 2.2	94 25.5	6 1.6	35 9.5
	いない	1407 100.0	14 1.0	95 6.8	696 49.5	103 7.3	37 2.6	417 29.6	45 3.2	116 8.2
65歳以上 同居家族	いる	884 100.0	3 0.3	60 6.8	434 49.1	61 6.9	21 2.4	273 30.9	32 3.6	61 6.9
	いない	887 100.0	14 1.6	70 7.9	443 49.9	81 9.1	24 2.7	235 26.5	20 2.3	90 10.1
地区	中部	133 100.0	2 1.5	10 7.5	79 59.4	7 5.3	2 1.5	29 21.8	4 3.0	8 6.0
	富洲原	49 100.0	-	7 14.3	24 49.0	2 4.1	1 2.0	15 30.6	-	4 8.2
	富田	77 100.0	3 3.9	6 7.8	34 44.2	8 10.4	2 2.6	23 29.9	1 1.3	5 6.5
	羽津	90 100.0	1 1.1	2 2.2	39 43.3	10 11.1	3 3.3	33 36.7	2 2.2	7 7.8
	常磐	163 100.0	2 1.2	11 6.7	84 51.5	11 6.7	3 1.8	46 28.2	6 3.7	20 12.3
	日永	103 100.0	-	15 14.6	50 48.5	6 5.8	2 1.9	29 28.2	1 1.0	5 4.9
	四郷	109 100.0	-	8 7.3	50 45.9	13 11.9	5 4.6	32 29.4	1 0.9	7 6.4
	内部	113 100.0	1 0.9	9 8.0	63 55.8	9 8.0	4 3.5	24 21.2	3 2.7	11 9.7
	塩浜	34 100.0	-	3 8.8	17 50.0	3 8.8	2 5.9	7 20.6	2 5.9	0 0.0
	小山田	25 100.0	-	3 12.0	14 56.0	2 8.0	-	5 20.0	1 4.0	2 8.0
	川島	66 100.0	-	1 1.5	30 45.5	7 10.6	2 3.0	25 37.9	1 1.5	3 4.5
	神前	36 100.0	1 2.8	4 11.1	18 50.0	3 8.3	1 2.8	8 22.2	1 2.8	5 13.9
	桜	105 100.0	1 1.0	10 9.5	51 48.6	11 10.5	1 1.0	27 25.7	4 3.8	9 8.6
	三重	148 100.0	3 2.0	13 8.8	64 43.2	16 10.8	4 2.7	42 28.4	6 4.1	11 7.4
	県	38 100.0	-	1 2.6	20 52.6	2 5.3	-	12 31.6	3 7.9	2 5.3
	八郷	72 100.0	-	6 8.3	37 51.4	4 5.6	2 2.8	22 30.6	1 1.4	5 6.9
	下野	55 100.0	2 3.6	5 9.1	28 50.9	3 5.5	2 3.6	12 21.8	3 5.5	5 9.1
	大矢知	104 100.0	-	5 4.8	55 52.9	4 3.8	4 3.8	31 29.8	5 4.8	10 9.6
	河原田	30 100.0	-	2 6.7	13 43.3	3 10.0	1 3.3	10 33.3	1 3.3	3 10.0
	水沢	19 100.0	-	-	8 42.1	2 10.5	-	9 47.4	-	1 5.3
	保々	41 100.0	-	2 4.9	19 46.3	5 12.2	1 2.4	14 34.1	-	4 9.8
	海蔵	74 100.0	-	1 1.4	37 50.0	6 8.1	-	29 39.2	1 1.4	14 18.9
	橋北	30 100.0	-	3 10.0	16 53.3	-	1 3.3	6 20.0	4 13.3	5 16.7
	楠	58 100.0	-	2 3.4	32 55.2	5 8.6	1 1.7	17 29.3	1 1.7	5 8.6

## 問1

上段：件数

下段：%

		全 体	満足度/25 公共施設の効率的マネジメント							期待
			非常に満足している	満足している	ふつう	不満である	非常に不満である	わからない	無回答	特に期待する
全 体		1794 100.0	15 0.8	128 7.1	818 45.6	245 13.7	55 3.1	469 26.1	64 3.6	171 9.5
性別	男	808 100.0	8 1.0	69 8.5	409 50.6	114 14.1	33 4.1	148 18.3	27 3.3	102 12.6
	女	960 100.0	6 0.6	57 5.9	399 41.6	127 13.2	22 2.3	316 32.9	33 3.4	66 6.9
	その他	5 100.0	- -	- -	3 60.0	2 40.0	- -	- -	- -	1 20.0
年齢	20歳未満	24 100.0	1 4.2	3 12.5	8 33.3	4 16.7	1 4.2	7 29.2	- -	3 12.5
	20歳代	114 100.0	3 2.6	20 17.5	44 38.6	9 7.9	4 3.5	31 27.2	3 2.6	20 17.5
	30歳代	191 100.0	1 0.5	26 13.6	97 50.8	22 11.5	9 4.7	32 16.8	4 2.1	24 12.6
	40歳代	246 100.0	3 1.2	15 6.1	113 45.9	41 16.7	7 2.8	61 24.8	6 2.4	26 10.6
	50歳代	343 100.0	1 0.3	23 6.7	158 46.1	60 17.5	13 3.8	81 23.6	7 2.0	46 13.4
	60歳代	348 100.0	2 0.6	12 3.4	166 47.7	49 14.1	13 3.7	95 27.3	11 3.2	35 10.1
	70歳以上	510 100.0	3 0.6	28 5.5	226 44.3	58 11.4	8 1.6	158 31.0	29 5.7	15 2.9
居住年数	2 年未満	56 100.0	1 1.8	8 14.3	16 28.6	2 3.6	3 5.4	26 46.4	- -	5 8.9
	2 年以上5 年未満	62 100.0	2 3.2	10 16.1	22 35.5	7 11.3	3 4.8	14 22.6	4 6.5	13 21.0
	5 年以上10年未満	79 100.0	1 1.3	9 11.4	38 48.1	9 11.4	4 5.1	18 22.8	- -	10 12.7
	10年以上20年未満	197 100.0	2 1.0	17 8.6	86 43.7	29 14.7	3 1.5	50 25.4	10 5.1	22 11.2
	20年以上	1374 100.0	8 0.6	83 6.0	648 47.2	193 14.0	41 3.0	356 25.9	45 3.3	118 8.6
中学生以下	同居家族 いる	369 100.0	2 0.5	38 10.3	177 48.0	57 15.4	7 1.9	77 20.9	11 3.0	45 12.2
	同居家族 いない	1407 100.0	12 0.9	90 6.4	636 45.2	186 13.2	48 3.4	387 27.5	48 3.4	124 8.8
65歳以上	同居家族 いる	884 100.0	5 0.6	45 5.1	403 45.6	112 12.7	24 2.7	257 29.1	38 4.3	65 7.4
	同居家族 いない	887 100.0	9 1.0	82 9.2	409 46.1	130 14.7	31 3.5	204 23.0	22 2.5	104 11.7
地区	中部	133 100.0	1 0.8	12 9.0	70 52.6	18 13.5	6 4.5	23 17.3	3 2.3	12 9.0
	富洲原	49 100.0	- -	7 14.3	18 36.7	6 12.2	1 2.0	17 34.7	- -	4 8.2
	富田	77 100.0	2 2.6	7 9.1	34 44.2	12 15.6	4 5.2	17 22.1	1 1.3	7 9.1
	羽津	90 100.0	- -	6 6.7	35 38.9	16 17.8	3 3.3	29 32.2	1 1.1	8 8.9
	常磐	163 100.0	1 0.6	5 3.1	87 53.4	19 11.7	4 2.5	40 24.5	7 4.3	18 11.0
	日永	103 100.0	1 1.0	4 3.9	56 54.4	11 10.7	3 2.9	25 24.3	3 2.9	11 10.7
	四郷	109 100.0	1 0.9	9 8.3	43 39.4	21 19.3	5 4.6	26 23.9	4 3.7	4 3.7
	内部	113 100.0	- -	6 5.3	62 54.9	11 9.7	4 3.5	23 20.4	7 6.2	11 9.7
	塩浜	34 100.0	- -	2 5.9	17 50.0	3 8.8	1 2.9	9 26.5	2 5.9	1 2.9
	小山田	25 100.0	- -	- -	10 40.0	8 32.0	- -	6 24.0	1 4.0	3 12.0
	川島	66 100.0	- -	2 3.0	31 47.0	8 12.1	5 7.6	19 28.8	1 1.5	7 10.6
	神前	36 100.0	1 2.8	4 11.1	17 47.2	4 11.1	- -	8 22.2	2 5.6	3 8.3
	桜	105 100.0	- -	8 7.6	54 51.4	12 11.4	3 2.9	25 23.8	3 2.9	10 9.5
	三重	148 100.0	2 1.4	12 8.1	52 35.1	32 21.6	3 2.0	42 28.4	5 3.4	10 6.8
	県	38 100.0	- -	2 5.3	17 44.7	3 7.9	- -	13 34.2	3 7.9	3 7.9
	八郷	72 100.0	- -	6 8.3	30 41.7	11 15.3	- -	24 33.3	1 1.4	5 6.9
	下野	55 100.0	1 1.8	7 12.7	23 41.8	5 9.1	3 5.5	13 23.6	3 5.5	6 10.9
	大矢知	104 100.0	2 1.9	7 6.7	44 42.3	17 16.3	3 2.9	27 26.0	4 3.8	14 13.5
	河原田	30 100.0	- -	2 6.7	14 46.7	3 10.0	1 3.3	9 30.0	1 3.3	2 6.7
	水沢	19 100.0	- -	- -	10 52.6	- -	- -	8 42.1	1 5.3	1 5.3
	保々	41 100.0	- -	2 4.9	19 46.3	4 9.8	- -	16 39.0	- -	6 14.6
	海蔵	74 100.0	- -	8 10.8	29 39.2	11 14.9	3 4.1	22 29.7	1 1.4	11 14.9
	橋北	30 100.0	- -	4 13.3	15 50.0	1 3.3	1 3.3	5 16.7	4 13.3	4 13.3
	楠	58 100.0	1 1.7	5 8.6	26 44.8	6 10.3	2 3.4	16 27.6	2 3.4	8 13.8

		全 体	満足度/26 効果的なシティプロモーション							期待
			非常に満足している	満足している	ふつう	不満である	非常に不満である	わからない	無回答	特に期待する
全 体		1794 100.0	16 0.9	116 6.5	750 41.8	236 13.2	64 3.6	553 30.8	59 3.3	147 8.2
性別	男	808 100.0	7 0.9	62 7.7	373 46.2	111 13.7	38 4.7	198 24.5	19 2.4	82 10.1
	女	960 100.0	8 0.8	51 5.3	371 38.6	120 12.5	24 2.5	349 36.4	37 3.9	61 6.4
	その他	5 100.0	- -	- -	3 60.0	2 40.0	- -	- -	- -	1 20.0
年齢	20歳未満	24 100.0	3 12.5	5 20.8	6 25.0	1 4.2	1 4.2	8 33.3	- -	3 12.5
	20歳代	114 100.0	5 4.4	15 13.2	47 41.2	8 7.0	9 7.9	29 25.4	1 0.9	20 17.5
	30歳代	191 100.0	1 0.5	18 9.4	91 47.6	21 11.0	11 5.8	48 25.1	1 0.5	12 6.3
	40歳代	246 100.0	3 1.2	20 8.1	94 38.2	47 19.1	8 3.3	66 26.8	8 3.3	21 8.5
	50歳代	343 100.0	1 0.3	19 5.5	166 48.4	54 15.7	12 3.5	86 25.1	5 1.5	44 12.8
	60歳代	348 100.0	1 0.3	14 4.0	141 40.5	49 14.1	15 4.3	116 33.3	12 3.4	30 8.6
	70歳以上	510 100.0	1 0.2	23 4.5	201 39.4	54 10.6	7 1.4	195 38.2	29 5.7	14 2.7
居住年数	2 年未満	56 100.0	1 1.8	4 7.1	18 32.1	6 10.7	5 8.9	22 39.3	- -	5 8.9
	2 年以上5 年未満	62 100.0	- -	10 16.1	22 35.5	6 9.7	1 1.6	20 32.3	3 4.8	8 12.9
	5 年以上10年未満	79 100.0	1 1.3	6 7.6	34 43.0	10 12.7	1 1.3	26 32.9	1 1.3	4 5.1
	10年以上20年未満	197 100.0	5 2.5	15 7.6	79 40.1	23 11.7	10 5.1	56 28.4	9 4.6	24 12.2
	20年以上	1374 100.0	8 0.6	79 5.7	590 42.9	186 13.5	46 3.3	423 30.8	42 3.1	102 7.4
中学生以下	同居家族 いる	369 100.0	3 0.8	39 10.6	160 43.4	54 14.6	12 3.3	93 25.2	8 2.2	31 8.4
	同居家族 いない	1407 100.0	12 0.9	76 5.4	587 41.7	180 12.8	51 3.6	454 32.3	47 3.3	113 8.0
65歳以上	同居家族 いる	884 100.0	7 0.8	38 4.3	366 41.4	112 12.7	26 2.9	300 33.9	35 4.0	48 5.4
	同居家族 いない	887 100.0	8 0.9	77 8.7	380 42.8	122 13.8	37 4.2	243 27.4	20 2.3	96 10.8
地区	中部	133 100.0	1 0.8	11 8.3	66 49.6	18 13.5	7 5.3	27 20.3	3 2.3	14 10.5
	富洲原	49 100.0	1 2.0	5 10.2	15 30.6	7 14.3	- -	20 40.8	1 2.0	3 6.1
	富田	77 100.0	2 2.6	6 7.8	30 39.0	7 9.1	6 7.8	24 31.2	2 2.6	9 11.7
	羽津	90 100.0	- -	3 3.3	38 42.2	14 15.6	4 4.4	28 31.1	3 3.3	7 7.8
	常磐	163 100.0	2 1.2	10 6.1	66 40.5	28 17.2	5 3.1	46 28.2	6 3.7	17 10.4
	日永	103 100.0	- -	6 5.8	50 48.5	13 12.6	2 1.9	31 30.1	1 1.0	8 7.8
	四郷	109 100.0	2 1.8	7 6.4	43 39.4	18 16.5	3 2.8	34 31.2	2 1.8	5 4.6
	内部	113 100.0	1 0.9	3 2.7	58 51.3	15 13.3	3 2.7	28 24.8	5 4.4	9 8.0
	塩浜	34 100.0	- -	3 8.8	16 47.1	2 5.9	1 2.9	10 29.4	2 5.9	1 2.9
	小山田	25 100.0	- -	2 8.0	10 40.0	4 16.0	1 4.0	7 28.0	1 4.0	2 8.0
	川島	66 100.0	- -	5 7.6	21 31.8	11 16.7	5 7.6	24 36.4	- -	1 1.5
	神前	36 100.0	1 2.8	2 5.6	17 47.2	3 8.3	1 2.8	11 30.6	1 2.8	4 11.1
	桜	105 100.0	2 1.9	4 3.8	53 50.5	13 12.4	2 1.9	27 25.7	4 3.8	5 4.8
	三重	148 100.0	2 1.4	15 10.1	50 33.8	19 12.8	6 4.1	51 34.5	5 3.4	8 5.4
	県	38 100.0	- -	2 5.3	13 34.2	5 13.2	2 5.3	14 36.8	2 5.3	5 13.2
	八郷	72 100.0	- -	7 9.7	25 34.7	7 9.7	3 4.2	29 40.3	1 1.4	2 2.8
	下野	55 100.0	1 1.8	3 5.5	27 49.1	2 3.6	- -	18 32.7	4 7.3	6 10.9
	大矢知	104 100.0	- -	5 4.8	43 41.3	17 16.3	2 1.9	32 30.8	5 4.8	11 10.6
	河原田	30 100.0	- -	1 3.3	9 30.0	3 10.0	2 6.7	14 46.7	1 3.3	2 6.7
	水沢	19 100.0	- -	- -	7 36.8	1 5.3	1 5.3	9 47.4	1 5.3	1 5.3
	保々	41 100.0	- -	- -	21 51.2	4 9.8	- -	16 39.0	- -	4 9.8
	海蔵	74 100.0	- -	4 5.4	27 36.5	14 18.9	3 4.1	25 33.8	1 1.4	8 10.8
	橋北	30 100.0	- -	7 23.3	13 43.3	2 6.7	2 6.7	2 6.7	4 13.3	4 13.3
	楠	58 100.0	- -	3 5.2	30 51.7	7 12.1	1 1.7	16 27.6	1 1.7	7 12.1



## 問1

上段：件数

下段：%

		全 体	満足度/27 スマート自治体の実現							期待
			非常に満足している	満足している	ふつう	不満である	非常に不満である	わからない	無回答	特に期待する
全 体		1794 100.0	17 0.9	134 7.5	771 43.0	226 12.6	64 3.6	524 29.2	58 3.2	181 10.1
性別	男	808 100.0	9 1.1	65 8.0	380 47.0	130 16.1	35 4.3	171 21.2	18 2.2	102 12.6
	女	960 100.0	6 0.6	68 7.1	376 39.2	96 10.0	28 2.9	349 36.4	37 3.9	76 7.9
	その他	5 100.0	- -	- -	5 100.0	- -	- -	- -	- -	1 20.0
年齢	20歳未満	24 100.0	2 8.3	3 12.5	6 25.0	5 20.8	- -	7 29.2	1 4.2	5 20.8
	20歳代	114 100.0	6 5.3	18 15.8	34 29.8	13 11.4	4 3.5	37 32.5	2 1.8	2 18.4
	30歳代	191 100.0	1 0.5	21 11.0	86 45.0	24 12.6	11 5.8	46 24.1	2 1.0	24 12.6
	40歳代	246 100.0	3 1.2	21 8.5	107 43.5	29 11.8	16 6.5	64 26.0	6 2.4	28 11.4
	50歳代	343 100.0	3 0.9	24 7.0	164 47.8	56 16.3	13 3.8	77 22.4	6 1.7	56 16.3
	60歳代	348 100.0	- -	21 6.0	151 43.4	50 14.4	11 3.2	105 30.2	10 2.9	28 8.0
	70歳以上	510 100.0	- -	26 5.1	215 42.2	48 9.4	8 1.6	185 36.3	28 5.5	17 3.3
居住年数	2 年未満	56 100.0	1 1.8	8 14.3	17 30.4	6 10.7	4 7.1	20 35.7	- -	11 19.6
	2 年以上5 年未満	62 100.0	1 1.6	10 16.1	20 32.3	7 11.3	3 4.8	18 29.0	3 4.8	10 16.1
	5 年以上10年未満	79 100.0	2 2.5	10 12.7	29 36.7	8 10.1	4 5.1	25 31.6	1 1.3	7 8.9
	10年以上20年未満	197 100.0	4 2.0	17 8.6	85 43.1	24 12.2	4 2.0	53 26.9	10 5.1	27 13.7
	20年以上	1374 100.0	7 0.5	89 6.5	608 44.3	179 13.0	47 3.4	403 29.3	41 3.0	122 8.9
中学生以下	同居家族 いる	369 100.0	4 1.1	37 10.0	169 45.8	48 13.0	8 2.2	92 24.9	11 3.0	44 11.9
	同居家族 いない	1407 100.0	12 0.9	97 6.9	594 42.2	178 12.7	55 3.9	428 30.4	43 3.1	135 9.6
65歳以上	同居家族 いる	884 100.0	4 0.5	40 4.5	390 44.1	110 12.4	27 3.1	282 31.9	31 3.5	65 7.4
	同居家族 いない	887 100.0	12 1.4	94 10.6	373 42.1	116 13.1	36 4.1	233 26.3	23 2.6	114 12.9
地区	中部	133 100.0	2 1.5	11 8.3	66 49.6	17 12.8	6 4.5	27 20.3	4 3.0	15 11.3
	富洲原	49 100.0	- -	6 12.2	18 36.7	9 18.4	1 2.0	15 30.6	- -	5 10.2
	富田	77 100.0	2 2.6	7 9.1	27 35.1	11 14.3	5 6.5	23 29.9	2 2.6	10 13.0
	羽津	90 100.0	1 1.1	4 4.4	31 34.4	13 14.4	4 4.4	35 38.9	2 2.2	8 8.9
	常磐	163 100.0	1 0.6	13 8.0	75 46.0	22 13.5	4 2.5	42 25.8	6 3.7	21 12.9
	日永	103 100.0	1 1.0	9 8.7	46 44.7	9 8.7	7 6.8	29 28.2	2 1.9	11 10.7
	四郷	109 100.0	1 0.9	6 5.5	48 44.0	14 12.8	5 4.6	34 31.2	1 0.9	4 3.7
	内部	113 100.0	1 0.9	8 7.1	57 50.4	12 10.6	- -	29 25.7	6 5.3	9 8.0
	塩浜	34 100.0	- -	2 5.9	12 35.3	6 17.6	2 5.9	10 29.4	2 5.9	1 2.9
	小山田	25 100.0	- -	2 8.0	9 36.0	6 24.0	1 4.0	5 20.0	2 8.0	4 16.0
	川島	66 100.0	- -	2 3.0	26 39.4	14 21.2	2 3.0	21 31.8	1 1.5	6 9.1
	神前	36 100.0	- -	3 8.3	16 44.4	4 11.1	2 5.6	11 30.6	- -	4 11.1
	桜	105 100.0	1 1.0	9 8.6	47 44.8	11 10.5	4 3.8	29 27.6	4 3.8	9 8.6
	三重	148 100.0	2 1.4	12 8.1	58 39.2	17 11.5	9 6.1	45 30.4	5 3.4	13 8.8
	県	38 100.0	- -	2 5.3	17 44.7	4 10.5	- -	13 34.2	2 5.3	5 13.2
	八郷	72 100.0	2 2.8	7 9.7	27 37.5	11 15.3	1 1.4	24 33.3	- -	2 2.8
	下野	55 100.0	1 1.8	5 9.1	24 43.6	4 7.3	- -	18 32.7	3 5.5	7 12.7
	大矢知	104 100.0	1 1.0	6 5.8	51 49.0	11 10.6	5 4.8	24 23.1	6 5.8	16 15.4
	河原田	30 100.0	- -	3 10.0	10 33.3	2 6.7	- -	14 46.7	1 3.3	1 3.3
	水沢	19 100.0	- -	1 5.3	10 52.6	1 5.3	- -	6 31.6	1 5.3	1 5.3
	保々	41 100.0	- -	2 4.9	15 36.6	5 12.2	- -	18 43.9	1 2.4	3 7.3
	海蔵	74 100.0	- -	4 5.4	29 39.2	12 16.2	3 4.1	25 33.8	1 1.4	10 13.5
	橋北	30 100.0	- -	8 26.7	12 40.0	3 10.0	1 3.3	4 13.3	2 6.7	4 13.3
	楠	58 100.0	- -	1 1.7	31 53.4	8 13.8	1 1.7	16 27.6	1 1.7	9 15.5

## 問2

上段：件数  
下段：%

		全 体	市民の意見の市政への反映について						
			反映して いる	ある程度 反映して いる	どちらと もいえな い	あまり反 映してい ない	まったく 反映して いない	わからな い	無回答
全 体		1794 100.0	37 2.1	361 20.1	518 28.9	356 19.8	75 4.2	429 23.9	18 1.0
性 別	男	808 100.0	17 2.1	175 21.7	228 28.2	170 21.0	43 5.3	167 20.7	8 1.0
	女	960 100.0	19 2.0	183 19.1	280 29.2	182 19.0	30 3.1	256 26.7	10 1.0
	その他	5 100.0	- -	1 20.0	2 40.0	1 20.0	1 20.0	- -	- -
年 齢	20歳未満	24 100.0	1 4.2	6 25.0	3 12.5	7 29.2	1 4.2	6 25.0	- -
	20歳代	114 100.0	3 2.6	20 17.5	23 20.2	18 15.8	5 4.4	43 37.7	2 1.8
	30歳代	191 100.0	6 3.1	37 19.4	46 24.1	35 18.3	14 7.3	53 27.7	- -
	40歳代	246 100.0	8 3.3	42 17.1	68 27.6	54 22.0	13 5.3	59 24.0	2 0.8
	50歳代	343 100.0	4 1.2	64 18.7	111 32.4	77 22.4	14 4.1	72 21.0	1 0.3
	60歳代	348 100.0	1 0.3	67 19.3	107 30.7	78 22.4	14 4.0	79 22.7	2 0.6
	70歳以上	510 100.0	14 2.7	122 23.9	153 30.0	84 16.5	14 2.7	112 22.0	11 2.2
居 住 年 数	2 年未満	56 100.0	2 3.6	5 8.9	12 21.4	3 5.4	- -	34 60.7	- -
	2 年以上5 年未満	62 100.0	2 3.2	17 27.4	14 22.6	5 8.1	2 3.2	21 33.9	1 1.6
	5 年以上10年未満	79 100.0	2 2.5	13 16.5	22 27.8	16 20.3	5 6.3	21 26.6	- -
	10年以上20年未満	197 100.0	3 1.5	46 23.4	44 22.3	40 20.3	11 5.6	52 26.4	1 0.5
	20年以上	1374 100.0	28 2.0	277 20.2	416 30.3	287 20.9	57 4.1	293 21.3	16 1.2
中 上 下 の 世 帯 の 主 人 の 職 業	いる	369 100.0	11 3.0	76 20.6	96 26.0	76 20.6	18 4.9	90 24.4	2 0.5
	いない	1407 100.0	26 1.8	283 20.1	415 29.5	278 19.8	57 4.1	333 23.7	15 1.1
中 上 下 の 世 帯 の 主 人 の 職 業	いる	884 100.0	16 1.8	191 21.6	261 29.5	168 19.0	34 3.8	200 22.6	14 1.6
	いない	887 100.0	21 2.4	167 18.8	249 28.1	186 21.0	41 4.6	219 24.7	4 0.5
地 区	中部	133 100.0	2 1.5	33 24.8	33 24.8	28 21.1	7 5.3	29 21.8	1 0.8
	富洲原	49 100.0	1 2.0	11 22.4	14 28.6	8 16.3	1 2.0	14 28.6	- -
	富田	77 100.0	- -	17 22.1	25 32.5	15 19.5	3 3.9	17 22.1	- -
	羽津	90 100.0	- -	16 17.8	20 22.2	16 17.8	8 8.9	28 31.1	2 2.2
	常磐	163 100.0	1 0.6	30 18.4	54 33.1	35 21.5	4 2.5	39 23.9	- -
	日永	103 100.0	1 1.0	25 24.3	20 19.4	29 28.2	4 3.9	23 22.3	1 1.0
	四郷	109 100.0	2 1.8	22 20.2	32 29.4	23 21.1	8 7.3	22 20.2	- -
	内部	113 100.0	1 0.9	23 20.4	39 34.5	17 15.0	3 2.7	28 24.8	2 1.8
	塩浜	34 100.0	- -	7 20.6	9 26.5	6 17.6	- -	11 32.4	1 2.9
	小山田	25 100.0	1 4.0	7 28.0	6 24.0	5 20.0	3 12.0	3 12.0	- -
	川島	66 100.0	1 1.5	14 21.2	17 25.8	16 24.2	4 6.1	14 21.2	- -
	神前	36 100.0	1 2.8	9 25.0	11 30.6	5 13.9	2 5.6	8 22.2	- -
	桜	105 100.0	4 3.8	28 26.7	26 24.8	24 22.9	5 4.8	17 16.2	1 1.0
	三重	148 100.0	9 6.1	19 12.8	44 29.7	32 21.6	7 4.7	33 22.3	4 2.7
	県	38 100.0	3 7.9	7 18.4	11 28.9	5 13.2	1 2.6	11 28.9	- -
	八郷	72 100.0	- -	11 15.3	20 27.8	15 20.8	3 4.2	23 31.9	- -
	下野	55 100.0	1 1.8	19 34.5	14 25.5	7 12.7	- -	13 23.6	1 1.8
	大矢知	104 100.0	2 1.9	15 14.4	31 29.8	26 25.0	5 4.8	24 23.1	1 1.0
	河原田	30 100.0	1 3.3	6 20.0	9 30.0	6 20.0	4 13.3	4 13.3	- -
	水沢	19 100.0	1 5.3	4 21.1	9 47.4	1 5.3	- -	4 21.1	- -
	保々	41 100.0	- -	9 22.0	14 34.1	6 14.6	- -	10 24.4	2 4.9
	海蔵	74 100.0	2 2.7	9 12.2	19 25.7	19 25.7	- -	25 33.8	- -
	橋北	30 100.0	- -	8 26.7	13 43.3	1 3.3	1 3.3	6 20.0	1 3.3
	楠	58 100.0	- -	9 15.5	21 36.2	9 15.5	2 3.4	16 27.6	1 1.7

## 問3

上段：件数  
下段：%

		全 体	市職員に対する信頼度について					無回答
			信頼できる	ある程度信頼できる	どちらともいえない	あまり信頼できない	まったく信頼できない	
全 体		1794 100.0	275 15.3	869 48.4	452 25.2	141 7.9	43 2.4	14 0.8
性 別	男	808 100.0	107 13.2	390 48.3	207 25.6	69 8.5	28 3.5	7 0.9
	女	960 100.0	165 17.2	465 48.4	239 24.9	69 7.2	15 1.6	7 0.7
	その他	5 100.0	1 20.0	1 20.0	2 40.0	1 20.0	- -	- -
年 齢	20歳未満	24 100.0	5 20.8	10 41.7	4 16.7	4 16.7	1 4.2	- -
	20歳代	114 100.0	27 23.7	47 41.2	30 26.3	6 5.3	3 2.6	1 0.9
	30歳代	191 100.0	29 15.2	82 42.9	55 28.8	15 7.9	10 5.2	- -
	40歳代	246 100.0	27 11.0	117 47.6	69 28.0	23 9.3	8 3.3	2 0.8
	50歳代	343 100.0	40 11.7	163 47.5	103 30.0	32 9.3	5 1.5	- -
	60歳代	348 100.0	44 12.6	173 49.7	93 26.7	27 7.8	8 2.3	3 0.9
	70歳以上	510 100.0	102 20.0	262 51.4	96 18.8	34 6.7	8 1.6	8 1.6
居 住 年 数	2 年未満	56 100.0	15 26.8	20 35.7	18 32.1	2 3.6	1 1.8	- -
	2 年以上5 年未満	62 100.0	16 25.8	28 45.2	12 19.4	2 3.2	4 6.5	- -
	5 年以上10年未満	79 100.0	14 17.7	35 44.3	20 25.3	7 8.9	3 3.8	- -
	10年以上20年未満	197 100.0	29 14.7	100 50.8	49 24.9	15 7.6	3 1.5	1 0.5
	20年以上	1374 100.0	199 14.5	669 48.7	346 25.2	115 8.4	32 2.3	13 0.9
中 等 学 校 に 在 学 中 の 学 生	いる	369 100.0	55 14.9	172 46.6	98 26.6	35 9.5	9 2.4	- -
	いない	1407 100.0	218 15.5	685 48.7	351 24.9	106 7.5	34 2.4	13 0.9
6 0 歳 以 上 の 高 齢 者	いる	884 100.0	145 16.4	437 49.4	203 23.0	67 7.6	19 2.1	13 1.5
	いない	887 100.0	127 14.3	417 47.0	244 27.5	74 8.3	24 2.7	1 0.1
地 区	中部	133 100.0	20 15.0	74 55.6	29 21.8	8 6.0	2 1.5	- -
	富洲原	49 100.0	10 20.4	23 46.9	13 26.5	2 4.1	1 2.0	- -
	富田	77 100.0	7 9.1	42 54.5	19 24.7	6 7.8	3 3.9	- -
	羽津	90 100.0	10 11.1	47 52.2	21 23.3	8 8.9	3 3.3	1 1.1
	常磐	163 100.0	24 14.7	87 53.4	32 19.6	13 8.0	7 4.3	- -
	日永	103 100.0	15 14.6	50 48.5	22 21.4	14 13.6	2 1.9	- -
	四郷	109 100.0	14 12.8	53 48.6	28 25.7	10 9.2	4 3.7	- -
	内部	113 100.0	19 16.8	55 48.7	26 23.0	8 7.1	3 2.7	2 1.8
	塩浜	34 100.0	4 11.8	16 47.1	9 26.5	2 5.9	1 2.9	2 5.9
	小山田	25 100.0	5 20.0	11 44.0	5 20.0	2 8.0	2 8.0	- -
	川島	66 100.0	8 12.1	34 51.5	17 25.8	6 9.1	1 1.5	- -
	神前	36 100.0	4 11.1	19 52.8	11 30.6	2 5.6	- -	- -
	桜	105 100.0	21 20.0	43 41.0	27 25.7	9 8.6	4 3.8	1 1.0
	三重	148 100.0	27 18.2	61 41.2	45 30.4	10 6.8	3 2.0	2 1.4
	県	38 100.0	8 21.1	18 47.4	10 26.3	2 5.3	- -	- -
	八郷	72 100.0	9 12.5	41 56.9	16 22.2	5 6.9	1 1.4	- -
	下野	55 100.0	12 21.8	20 36.4	18 32.7	4 7.3	- -	1 1.8
	大矢知	104 100.0	11 10.6	39 37.5	38 36.5	12 11.5	3 2.9	1 1.0
	河原田	30 100.0	4 13.3	14 46.7	6 20.0	4 13.3	2 6.7	- -
	水沢	19 100.0	4 21.1	6 31.6	6 31.6	3 15.8	- -	- -
	保々	41 100.0	6 14.6	20 48.8	10 24.4	2 4.9	1 2.4	2 4.9
	海蔵	74 100.0	11 14.9	35 47.3	25 33.8	2 2.7	- -	1 1.4
	橋北	30 100.0	7 23.3	12 40.0	10 33.3	1 3.3	- -	- -
	楠	58 100.0	10 17.2	35 60.3	7 12.1	5 8.6	- -	1 1.7

## 問4

 上段：件数  
 下段：％

		全 体	四日市市の総合的な満足度						
			非常に満足している	満足している	ふつう	不満である	非常に不満である	わからない	無回答
全 体		1794 100.0	108 6.0	650 36.2	804 44.8	157 8.8	40 2.2	24 1.3	11 0.6
性 別	男	808 100.0	48 5.9	310 38.4	342 42.3	73 9.0	23 2.8	6 0.7	6 0.7
		960 100.0	59 6.1	333 34.7	450 46.9	79 8.2	17 1.8	17 1.8	5 0.5
	女	5 100.0	- -	1 20.0	2 40.0	2 40.0	- -	- -	- -
		100.0	-	20.0	40.0	40.0	-	-	-
年 齢	20歳未満	24 100.0	2 8.3	10 41.7	9 37.5	1 4.2	1 4.2	1 4.2	- -
	20歳代	114 100.0	17 14.9	49 43.0	32 28.1	12 10.5	3 2.6	- -	1 0.9
	30歳代	191 100.0	16 8.4	70 36.6	82 42.9	13 6.8	7 3.7	3 1.6	- -
	40歳代	246 100.0	19 7.7	92 37.4	94 38.2	30 12.2	8 3.3	2 0.8	1 0.4
	50歳代	343 100.0	16 4.7	120 35.0	164 47.8	36 10.5	4 1.2	3 0.9	- -
	60歳代	348 100.0	13 3.7	117 33.6	166 47.7	34 9.8	10 2.9	6 1.7	2 0.6
	70歳以上	510 100.0	24 4.7	187 36.7	247 48.4	29 5.7	7 1.4	9 1.8	7 1.4
	2 年未満	56 100.0	4 7.1	19 33.9	23 41.1	6 10.7	2 3.6	2 3.6	- -
	2 年以上5 年未満	62 100.0	10 16.1	24 38.7	17 27.4	5 8.1	4 6.5	2 3.2	- -
	5 年以上10年未満	79 100.0	5 6.3	23 29.1	37 46.8	9 11.4	4 5.1	1 1.3	- -
居住年数	10年以上20年未満	197 100.0	14 7.1	75 38.1	78 39.6	23 11.7	5 2.5	1 0.5	1 0.5
	20年以上	1374 100.0	73 5.3	502 36.5	637 46.4	110 8.0	25 1.8	17 1.2	10 0.7
	いる	369 100.0	21 5.7	150 40.7	152 41.2	32 8.7	9 2.4	5 1.4	- -
	いない	1407 100.0	86 6.1	495 35.2	643 45.7	123 8.7	31 2.2	19 1.4	10 0.7
中四日市市以外 の市町村に 上戸家族 上戸家族	いる	884 100.0	48 5.4	304 34.4	422 47.7	67 7.6	18 2.0	15 1.7	10 1.1
	いない	887 100.0	59 6.7	339 38.2	370 41.7	88 9.9	22 2.5	8 0.9	1 0.1
地 区	中部	133 100.0	11 8.3	57 42.9	54 40.6	9 6.8	2 1.5	- -	- -
	富洲原	49 100.0	5 10.2	20 40.8	22 44.9	1 2.0	- -	1 2.0	- -
	富田	77 100.0	5 6.5	31 40.3	30 39.0	8 10.4	2 2.6	1 1.3	- -
	羽津	90 100.0	- -	36 40.0	37 41.1	13 14.4	1 1.1	2 2.2	1 1.1
	常磐	163 100.0	7 4.3	62 38.0	71 43.6	18 11.0	4 2.5	1 0.6	- -
	日永	103 100.0	10 9.7	30 29.1	49 47.6	10 9.7	3 2.9	1 1.0	- -
	四郷	109 100.0	5 4.6	41 37.6	51 46.8	4 3.7	6 5.5	1 0.9	1 0.9
	内部	113 100.0	2 1.8	38 33.6	52 46.0	15 13.3	- -	4 3.5	2 1.8
	塩浜	34 100.0	- -	12 35.3	19 55.9	2 5.9	1 2.9	- -	- -
	小山田	25 100.0	1 4.0	7 28.0	7 28.0	6 24.0	3 12.0	1 4.0	- -
	川島	66 100.0	4 6.1	29 43.9	29 43.9	2 3.0	2 3.0	- -	- -
	神前	36 100.0	2 5.6	11 30.6	21 58.3	2 5.6	- -	- -	- -
	桜	105 100.0	9 8.6	38 36.2	47 44.8	8 7.6	2 1.9	- -	1 1.0
	三重	148 100.0	17 11.5	50 33.8	64 43.2	12 8.1	2 1.4	2 1.4	1 0.7
	県	38 100.0	4 10.5	15 39.5	17 44.7	1 2.6	- -	1 2.6	- -
	八郷	72 100.0	1 1.4	23 31.9	35 48.6	11 15.3	1 1.4	1 1.4	- -
	下野	55 100.0	6 10.9	23 41.8	20 36.4	3 5.5	1 1.8	1 1.8	1 1.8
	大矢知	104 100.0	1 1.0	32 30.8	52 50.0	12 11.5	4 3.8	2 1.9	1 1.0
	河原田	30 100.0	3 10.0	10 33.3	14 46.7	1 3.3	2 6.7	- -	- -
	水沢	19 100.0	1 5.3	5 26.3	9 47.4	4 21.1	- -	- -	- -
	保々	41 100.0	3 7.3	16 39.0	17 41.5	2 4.9	1 2.4	- -	2 4.9
	海蔵	74 100.0	3 4.1	23 31.1	41 55.4	3 4.1	2 2.7	2 2.7	- -
	橋北	30 100.0	2 6.7	17 56.7	8 26.7	2 6.7	- -	1 3.3	- -
	楠	58 100.0	2 3.4	18 31.0	28 48.3	6 10.3	1 1.7	2 3.4	1 1.7

		見たり、聞いたり、読んだりしたことがあるもの											
		全 体	広報よっかいち(全戸配布される 広報紙)	広報よっかいち(スマホ用アプリ)	市のホームページ	市の公式SNS 「Facebook k.x (Twitter)・イン스타그램など」	CTY 市政コーナー内の「ケーブルニュース」	三重テレビ Mieライブ内の「旬感☆Mie」	市のラジオ番組「マンスリーよっかいち」など CTY-FM (76.8MHz)	市のラジオ番組「1・2・3 四日市メガリジョーN!!」7 東海ラジオ (AM133 2kHz/ FM92.9MHz)	新聞記事	見たり、聞いたり、読んだりしていない	無回答
全 体		1794 100.0	1561 87.0	93 5.2	295 16.4	76 4.2	215 12.0	164 9.1	41 2.3	31 1.7	590 32.9	128 7.1	23 1.3
性 別	男	808 100.0	693 85.8	51 6.3	134 16.6	38 4.7	96 11.9	73 9.0	20 2.5	14 1.7	257 31.8	63 7.8	9 1.1
	女	960 100.0	846 88.1	39 4.1	155 16.1	38 4.0	114 11.9	91 9.5	21 2.2	17 1.8	332 34.6	64 6.7	13 1.4
	その他	5 100.0	5 100.0	-	1 20.0	-	2 40.0	-	-	-	-	-	-
年 齢	20歳未満	24 100.0	14 58.3	2 8.3	2 8.3	1 4.2	4 16.7	1 4.2	-	-	9 37.5	5 20.8	1 4.2
	20歳代	114 100.0	71 62.3	5 4.4	19 16.7	6 5.3	11 9.6	6 5.3	1 0.9	3 2.6	16 14.0	26 22.8	1 0.9
	30歳代	191 100.0	154 80.6	5 2.6	40 20.9	10 5.2	16 8.4	9 4.7	3 1.6	2 1.0	16 8.4	27 14.1	1 0.5
	40歳代	246 100.0	213 86.6	10 4.1	42 17.1	21 8.5	23 9.3	16 6.5	7 2.8	7 2.8	41 16.7	17 6.9	2 0.8
	50歳代	343 100.0	311 90.7	19 5.5	53 15.5	26 7.6	39 11.4	30 8.7	12 3.5	5 1.5	87 25.4	19 5.5	2 0.6
	60歳代	348 100.0	324 93.1	21 6.0	67 19.3	8 2.3	50 14.4	42 12.1	8 2.3	5 1.4	148 42.5	10 2.9	3 0.9
	70歳以上	510 100.0	458 89.8	29 5.7	67 13.1	4 0.8	71 13.9	60 11.8	10 2.0	9 1.8	272 53.3	23 4.5	13 2.5
居 住 年 数	2 年未満	56 100.0	34 60.7	1 1.8	10 17.9	1 1.8	2 3.6	2 3.6	-	1 1.8	1 1.8	14 25.0	1 1.8
	2 年以上5 年未満	62 100.0	52 83.9	-	10 16.1	3 4.8	3 4.8	1 1.6	1 1.6	2 3.2	4 6.5	7 11.3	-
	5 年以上10年未満	79 100.0	69 87.3	3 3.8	14 17.7	2 2.5	9 11.4	7 8.9	1 1.3	-	9 11.4	6 7.6	-
	10年以上20年未満	197 100.0	163 82.7	11 5.6	45 22.8	12 6.1	28 14.2	11 5.6	7 3.6	1 0.5	30 15.2	15 7.6	3 1.5
	20年以上	1374 100.0	1221 88.9	76 5.5	212 15.4	58 4.2	170 12.4	141 10.3	32 2.3	27 2.0	543 39.5	84 6.1	19 1.4
中 学 生 以 上 同 居 家 族 下	いる	369 100.0	327 88.6	20 5.4	59 16.0	20 5.4	36 9.8	24 6.5	2 0.5	3 0.8	76 20.6	22 6.0	2 0.5
	いない	1407 100.0	1220 86.7	70 5.0	233 16.6	56 4.0	179 12.7	139 9.9	39 2.8	28 2.0	511 36.3	105 7.5	20 1.4
6 5 歳 以 上 同 居 家 族 上	いる	884 100.0	780 88.2	52 5.9	144 16.3	23 2.6	124 14.0	105 11.9	22 2.5	15 1.7	405 45.8	55 6.2	17 1.9
	いない	887 100.0	761 85.8	39 4.4	148 16.7	53 6.0	90 10.1	59 6.7	18 2.0	15 1.7	177 20.0	70 7.9	6 0.7
地 区	中部	133 100.0	113 85.0	5 3.8	24 18.0	6 4.5	16 12.0	16 12.0	3 2.3	2 1.5	37 27.8	9 6.8	1 0.8
	富洲原	49 100.0	39 79.6	2 4.1	9 18.4	2 4.1	4 8.2	6 12.2	-	1 2.0	12 24.5	6 12.2	2 4.1
	富田	77 100.0	68 88.3	3 3.9	10 13.0	3 3.9	10 13.0	10 13.0	-	1 1.3	21 27.3	6 7.8	1 1.3
	羽津	90 100.0	83 92.2	3 3.3	9 10.0	1 1.1	13 14.4	9 10.0	5 5.6	3 3.3	25 27.8	3 3.3	1 1.1
	常磐	163 100.0	149 91.4	10 6.1	34 20.9	8 4.9	17 10.4	14 8.6	1 0.6	1 0.6	39 23.9	6 3.7	1 0.6
	日永	103 100.0	93 90.3	7 6.8	18 17.5	5 4.9	13 12.6	4 3.9	-	-	31 30.1	7 6.8	-
	四郷	109 100.0	93 85.3	10 9.2	22 20.2	7 6.4	19 17.4	14 12.8	2 1.8	1 0.9	44 40.4	10 9.2	-
	内部	113 100.0	100 88.5	5 4.4	16 14.2	6 5.3	10 8.8	5 4.4	4 3.5	4 3.5	39 34.5	8 7.1	2 1.8
	塩浜	34 100.0	28 82.4	-	3 8.8	1 2.9	4 11.8	3 8.8	-	-	13 38.2	7 20.6	1 2.9
	小山田	25 100.0	20 80.0	1 4.0	7 28.0	3 12.0	-	1 4.0	1 4.0	-	8 32.0	2 8.0	2 8.0
	川島	66 100.0	61 92.4	5 7.6	10 15.2	3 4.5	4 6.1	6 9.1	2 3.0	1 1.5	29 43.9	3 4.5	-
	神前	36 100.0	32 88.9	1 2.8	9 25.0	1 2.8	3 8.3	3 8.3	-	2 5.6	12 33.3	1 2.8	-
	桜	105 100.0	90 85.7	6 5.7	14 13.3	3 2.9	11 10.5	11 10.5	4 3.8	2 1.9	40 38.1	12 11.4	2 1.9
	三重	148 100.0	121 81.8	11 7.4	24 16.2	7 4.7	22 14.9	18 12.2	6 4.1	2 1.4	57 38.5	9 6.1	3 2.0
	県	38 100.0	34 89.5	2 5.3	3 7.9	-	3 7.9	1 2.6	-	-	13 34.2	3 7.9	-
	八郷	72 100.0	64 88.9	6 8.3	11 15.3	2 2.8	9 12.5	6 8.3	4 5.6	3 4.2	22 30.6	4 5.6	-
	下野	55 100.0	47 85.5	1 1.8	9 16.4	2 3.6	10 18.2	4 7.3	1 1.8	1 1.8	22 40.0	1 1.8	1 1.8
	大矢知	104 100.0	87 83.7	7 6.7	15 14.4	6 5.8	9 8.7	4 3.8	1 1.0	1 1.0	36 34.6	10 9.6	1 1.0
	河原田	30 100.0	26 86.7	-	7 23.3	-	3 10.0	1 3.3	1 3.3	1 3.3	14 46.7	4 13.3	-
	水沢	19 100.0	15 78.9	-	4 21.1	-	1 5.3	5 26.3	1 5.3	-	7 36.8	3 15.8	-
	保々	41 100.0	37 90.2	1 2.4	3 7.3	1 2.4	8 19.5	6 14.6	-	-	17 41.5	1 2.4	2 4.9
	海蔵	74 100.0	64 86.5	2 2.7	14 18.9	6 8.1	12 16.2	8 10.8	3 4.1	3 4.1	16 21.6	8 10.8	1 1.4
	橋北	30 100.0	30 100.0	2 6.7	7 23.3	2 6.7	4 13.3	3 10.0	1 3.3	1 3.3	8 26.7	-	-
	楠	58 100.0	52 89.7	1 1.7	9 15.5	1 1.7	9 15.5	5 8.6	1 1.7	1 1.7	25 43.1	1 1.7	2 3.4

		全 体	行政情報の入手について											
			広報よっか いち	地区だより (地区市民セ ンター発行)	市役所の窓 口	テレビ、ラ ジオ	新聞	地域情報誌	市ホーム ページ	SNS 【Facebo ok(X(Twitt er),インス タグラムな ど)】	友人・知人か ら	その他	無回答	
全 体		1794 100.0	1524 84.9	499 27.8	25 1.4	173 9.6	378 21.1	270 15.1	141 7.9	129 7.2	332 18.5	85 4.7	24 1.3	
性 別	男	808 100.0	677 83.8	203 25.1	11 1.4	83 10.3	168 20.8	112 13.9	70 8.7	63 7.8	128 15.8	40 5.0	12 1.5	
	女	960 100.0	824 85.8	290 30.2	13 1.4	87 9.1	208 21.7	155 16.1	69 7.2	64 6.7	199 20.7	44 4.6	12 1.3	
	その他	5 100.0	5 100.0	-	-	-	-	1 20.0	-	-	2 40.0	-	-	-
年 齢	20歳未満	24 100.0	14 58.3	2 8.3	-	2 8.3	4 16.7	5 20.8	1 4.2	1 4.2	9 37.5	1 4.2	2 4.2	
	20歳代	114 100.0	64 56.1	15 13.2	2 1.8	15 13.2	12 10.5	11 9.6	13 11.4	21 18.4	38 33.3	13 11.4	3 2.6	
	30歳代	191 100.0	153 80.1	42 22.0	5 2.6	11 5.8	7 3.7	28 14.7	16 8.4	30 15.7	39 20.4	9 4.7	3 1.6	
	40歳代	246 100.0	211 85.8	46 18.7	2 0.8	18 7.3	29 11.8	39 15.9	20 8.1	28 11.4	48 19.5	20 8.1	2 0.8	
	50歳代	343 100.0	296 86.3	76 22.2	6 1.7	37 10.8	58 16.9	68 19.8	32 9.3	33 9.6	55 16.0	19 5.5	4 1.2	
	60歳代	348 100.0	326 93.7	117 33.6	1 0.3	37 10.6	96 27.6	53 15.2	37 10.6	9 2.6	48 13.8	7 2.0	-	
	70歳以上	510 100.0	445 87.3	196 38.4	9 1.8	52 10.2	170 33.3	64 12.5	21 4.1	4 0.8	93 18.2	15 2.9	11 2.2	
	居住年数	2 年未満	56 100.0	34 60.7	4 7.1	2 3.6	3 5.4	2 3.6	4 7.1	5 8.9	4 7.1	16 28.6	9 16.1	2 3.6
2 年以上5 年未満	62 100.0	49 79.0	14 22.6	2 3.2	3 4.8	4 6.5	4 17.7	7 11.3	7 11.3	12 19.4	6 9.7	1 1.6		
5 年以上10年未満	79 100.0	66 83.5	15 19.0	4 5.1	7 8.9	6 7.6	6 26.6	7 8.9	7 8.9	16 20.3	4 5.1	2 2.5		
10年以上20年未満	197 100.0	160 81.2	44 22.3	2 1.0	18 9.1	15 7.6	15 14.7	29 11.2	22 11.7	23 21.8	43 21.8	11 5.6	3 1.5	
20年以上	1374 100.0	1192 86.8	415 30.2	15 1.1	139 10.1	346 25.2	203 14.8	99 7.2	84 6.1	84 17.5	241 3.9	54 1.2	16 1.2	
中 大 小 学 生 の 住 居 区 域	いる	369 100.0	324 87.8	107 29.0	5 1.4	23 6.2	49 13.3	65 17.6	26 7.0	41 11.1	81 22.0	20 5.4	4 1.1	
	いない	1407 100.0	1185 84.2	386 27.4	20 1.4	148 10.5	325 23.1	204 14.5	114 8.1	86 6.1	250 17.8	64 4.5	20 1.4	
6 上 下 の 住 居 区 域	いる	884 100.0	760 86.0	302 34.2	12 1.4	101 11.4	257 29.1	126 14.3	62 7.0	30 3.4	158 17.9	36 4.1	14 1.6	
	いない	887 100.0	744 83.9	191 21.5	12 1.4	70 7.9	113 12.7	142 16.0	77 8.7	97 10.9	171 19.3	47 5.3	10 1.1	
地 区	中部	133 100.0	114 85.7	22 16.5	2 1.5	14 10.5	30 22.6	20 15.0	12 9.0	13 9.8	24 18.0	8 6.0	3 2.3	
	富洲原	49 100.0	36 73.5	18 36.7	-	7 14.3	8 16.3	9 18.4	3 6.1	2 4.1	11 22.4	3 6.1	-	
	富田	77 100.0	64 83.1	21 27.3	3 3.9	9 11.7	13 16.9	9 11.7	6 7.8	8 10.4	20 26.0	-	1 1.3	
	羽津	90 100.0	74 82.2	24 26.7	-	8 8.9	16 17.8	16 17.8	6 6.7	3 3.3	12 13.3	8 8.9	3 3.3	
	常盤	163 100.0	141 86.5	27 16.6	1 0.6	12 7.4	24 14.7	35 21.5	11 6.7	16 9.8	29 17.8	10 6.1	3 1.8	
	日永	103 100.0	88 85.4	25 24.3	-	11 10.7	23 22.3	19 18.4	11 10.7	6 5.8	16 15.5	5 4.9	1 1.0	
	四郷	109 100.0	95 87.2	33 30.3	2 1.8	10 9.2	25 22.9	18 16.5	12 11.0	8 7.3	18 16.5	3 2.8	-	
	内部	113 100.0	98 86.7	31 27.4	-	7 6.2	29 25.7	25 22.1	10 8.8	11 9.7	27 23.9	4 3.5	-	
	塩浜	34 100.0	27 79.4	8 23.5	2 5.9	1 2.9	7 20.6	5 14.7	1 2.9	1 2.9	10 29.4	1 2.9	2 5.9	
	小山田	25 100.0	21 84.0	7 28.0	-	2 8.0	5 20.0	2 8.0	4 16.0	3 12.0	3 12.0	1 4.0	-	
	川島	66 100.0	62 93.9	24 36.4	2 3.0	4 6.1	14 21.2	11 16.7	5 7.6	-	11 16.7	1 1.5	-	
	神前	36 100.0	32 88.9	12 33.3	-	1 2.8	8 22.2	5 13.9	2 5.6	2 5.6	7 19.4	2 5.6	-	
	桜	105 100.0	91 86.7	37 35.2	4 3.8	13 12.4	21 20.0	15 14.3	3 2.9	4 3.8	23 21.9	3 2.9	2 1.9	
	三重	148 100.0	123 83.1	47 31.8	5 3.4	12 8.1	38 25.7	20 13.5	13 8.8	8 5.4	22 14.9	3 2.0	2 1.4	
	県	38 100.0	34 89.5	10 26.3	-	3 7.9	7 18.4	1 2.6	-	2 5.3	1 2.6	2 2.6	-	-
	八郷	72 100.0	62 86.1	21 29.2	1 1.4	10 13.9	15 20.8	5 6.9	5 6.9	3 4.2	12 16.7	4 5.6	3 4.2	-
	下野	55 100.0	46 83.6	16 29.1	1 1.8	8 14.5	5 9.1	4 7.3	6 10.9	6 10.9	14 25.5	1 1.8	-	-
	大矢知	104 100.0	89 85.6	27 26.0	1 1.0	11 10.6	23 22.1	17 16.3	10 9.6	10 9.6	19 18.3	6 5.8	-	-
	河原田	30 100.0	24 80.0	15 50.0	-	1 3.3	9 30.0	2 6.7	1 3.3	3 10.0	9 30.0	5 16.7	-	-
	水沢	19 100.0	13 68.4	8 42.1	-	5 26.3	6 31.6	4 21.1	2 10.5	-	5 26.3	2 10.5	-	-
	保々	41 100.0	38 92.7	19 46.3	-	2 4.9	13 31.7	2 4.9	1 2.4	2 4.9	7 17.1	1 2.4	2 4.9	-
	海蔵	74 100.0	62 83.8	20 27.0	-	8 10.8	13 17.6	15 20.3	8 10.8	12 16.2	19 25.7	9 12.2	-	-
	橋北	30 100.0	27 90.0	5 16.7	-	7 23.3	9 30.0	3 10.0	2 6.7	2 6.7	3 10.0	-	-	1 3.3
	楠	58 100.0	48 82.8	17 29.3	1 1.7	5 8.6	14 24.1	6 10.3	5 8.6	2 3.4	9 15.5	1 1.7	-	-

		全 体	この1年間の運動・スポーツの実施頻度						
			ほぼ毎日 (週に5～6 回以上)	週に3～4回	週に1～2回	月に1～3回	年に数回 (1～11回 程度)	この1年間、 運動・ スポーツを していない	無回答
全 体		1794 100.0	93 5.2	148 8.2	278 15.5	183 10.2	284 15.8	779 43.4	29 1.6
性 別	男	808 100.0	56 6.9	72 8.9	130 16.1	97 12.0	139 17.2	303 37.5	11 1.4
	女	960 100.0	34 3.5	75 7.8	143 14.9	85 8.9	140 14.6	465 48.4	18 1.9
	その他	5 100.0	-	-	1 20.0	-	1 20.0	3 60.0	-
年 齢	20歳未満	24 100.0	1 4.2	1 4.2	8 33.3	2 8.3	4 16.7	8 33.3	-
	20歳代	114 100.0	7 6.1	12 10.5	15 13.2	19 16.7	23 20.2	37 32.5	1 0.9
	30歳代	191 100.0	10 5.2	9 4.7	30 15.7	19 9.9	43 22.5	78 40.8	2 1.0
	40歳代	246 100.0	6 2.4	15 6.1	39 15.9	30 12.2	56 22.8	98 39.8	2 0.8
	50歳代	343 100.0	12 3.5	28 8.2	56 16.3	34 9.9	58 16.9	153 44.6	2 0.6
	60歳代	348 100.0	27 7.8	33 9.5	52 14.9	35 10.1	52 14.9	148 42.5	1 0.3
	70歳以上	510 100.0	27 5.3	49 9.6	76 14.9	42 8.2	45 8.8	250 49.0	21 4.1
居 住 年 数	2 年未満	56 100.0	4 7.1	4 7.1	11 19.6	9 16.1	7 12.5	20 35.7	1 1.8
	2 年以上5 年未満	62 100.0	-	3 4.8	8 12.9	8 12.9	10 16.1	33 53.2	-
	5 年以上10年未満	79 100.0	3 3.8	3 3.8	11 13.9	11 13.9	18 22.8	32 40.5	1 1.3
	10年以上20年未満	197 100.0	7 3.6	14 7.1	36 18.3	22 11.2	36 18.3	81 41.1	1 0.5
	20年以上	1374 100.0	76 5.5	121 8.8	209 15.2	132 9.6	208 15.1	602 43.8	26 1.9
中 学 生 以 下	いる	369 100.0	9 2.4	21 5.7	58 15.7	38 10.3	80 21.7	155 42.0	8 2.2
	いない	1407 100.0	82 5.8	125 8.9	217 15.4	144 10.2	202 14.4	617 43.9	20 1.4
6 5 歳 以 上	いる	884 100.0	63 7.1	83 9.4	131 14.8	85 9.6	111 12.6	390 44.1	21 2.4
	いない	887 100.0	28 3.2	63 7.1	143 16.1	97 10.9	171 19.3	377 42.5	8 0.9
地 区	中部	133 100.0	2 1.5	10 7.5	23 17.3	18 13.5	20 15.0	60 45.1	-
	富洲原	49 100.0	3 6.1	4 8.2	9 18.4	5 10.2	7 14.3	21 42.9	-
	富田	77 100.0	7 9.1	8 10.4	10 13.0	7 9.1	9 11.7	35 45.5	1 1.3
	羽津	90 100.0	4 4.4	5 5.6	15 16.7	11 12.2	16 17.8	38 42.2	1 1.1
	常盤	163 100.0	6 3.7	10 6.1	19 11.7	21 12.9	36 22.1	67 41.1	4 2.5
	日永	103 100.0	3 2.9	7 6.8	22 21.4	8 7.8	17 16.5	46 44.7	-
	四郷	109 100.0	8 7.3	10 9.2	11 10.1	7 6.4	22 20.2	50 45.9	1 0.9
	内部	113 100.0	6 5.3	5 4.4	20 17.7	12 10.6	15 13.3	50 44.2	5 4.4
	塩浜	34 100.0	4 11.8	1 2.9	6 17.6	3 8.8	4 11.8	15 44.1	1 2.9
	小山田	25 100.0	1 4.0	3 12.0	3 12.0	1 4.0	1 4.0	16 64.0	-
	川島	66 100.0	5 7.6	3 4.5	11 16.7	8 12.1	8 12.1	31 47.0	-
	神前	36 100.0	2 5.6	1 2.8	5 13.9	8 22.2	7 19.4	13 36.1	-
	桜	105 100.0	7 6.7	8 7.6	17 16.2	8 7.6	20 19.0	43 41.0	2 1.9
	三重	148 100.0	2 1.4	18 12.2	22 14.9	19 12.8	15 10.1	69 46.6	3 2.0
	県	38 100.0	3 7.9	5 13.2	8 21.1	2 5.3	4 10.5	16 42.1	-
	八郷	72 100.0	1 1.4	8 11.1	11 15.3	3 4.2	14 19.4	32 44.4	3 4.2
	下野	55 100.0	3 5.5	9 16.4	6 10.9	7 12.7	14 25.5	15 27.3	1 1.8
	大矢知	104 100.0	9 8.7	9 8.7	18 17.3	8 7.7	16 15.4	42 40.4	2 1.9
	河原田	30 100.0	-	4 13.3	4 13.3	6 20.0	1 3.3	15 50.0	-
	水沢	19 100.0	3 15.8	1 5.3	3 15.8	2 10.5	2 10.5	8 42.1	-
	保々	41 100.0	5 12.2	4 9.8	3 7.3	3 7.3	4 9.8	21 51.2	1 2.4
	海蔵	74 100.0	2 2.7	4 5.4	14 18.9	8 10.8	16 21.6	28 37.8	2 2.7
	橋北	30 100.0	1 3.3	4 13.3	7 23.3	1 3.3	6 20.0	10 33.3	1 3.3
	楠	58 100.0	3 5.2	7 12.1	7 12.1	6 10.3	8 13.8	26 44.8	1 1.7

		全 体	参加してみたい種目						下段：%	
			普段運動をしていない人でも気軽に参加できるもの	競技性の高いもの	親子と一緒に参加できるもの	小学生未満を対象とするもの	サークル等のグループで参加できるもの	その他	無回答	
全 体		1794 100.0	1271 70.8	78 4.3	227 12.7	81 4.5	125 7.0	202 11.3	164 9.1	
性別	男	808 100.0	569 70.4	50 6.2	107 13.2	31 3.8	54 6.7	87 10.8	67 8.3	
	女	960 100.0	686 71.5	25 2.6	116 12.1	49 5.1	70 7.3	111 11.6	96 10.0	
	その他	5 100.0	2 40.0	1 20.0	-	-	-	2 40.0	-	
年 齢	20歳未満	24 100.0	16 66.7	5 20.8	1 4.2	-	2 8.3	3 12.5	3 12.5	
	20歳代	114 100.0	77 67.5	15 13.2	22 19.3	10 8.8	17 14.9	10 8.8	3 2.6	
	30歳代	191 100.0	121 63.4	18 9.4	82 42.9	37 19.4	6 3.1	19 9.9	6 3.1	
	40歳代	246 100.0	175 71.1	11 4.5	73 29.7	18 7.3	12 4.9	28 11.4	8 3.3	
	50歳代	343 100.0	273 79.6	12 3.5	22 6.4	5 1.5	28 8.2	38 11.1	16 4.7	
	60歳代	348 100.0	281 80.7	8 2.3	15 4.3	8 2.3	24 6.9	38 10.9	18 5.2	
	70歳以上	510 100.0	316 62.0	7 1.4	10 2.0	2 0.4	35 6.9	64 12.5	109 21.4	
居住年数	2 年未満	56 100.0	37 66.1	5 8.9	9 16.1	4 7.1	8 14.3	5 8.9	4 7.1	
	2 年以上5 年未満	62 100.0	48 77.4	1 1.6	21 33.9	9 14.5	2 3.2	5 8.1	1 1.6	
	5 年以上10年未満	79 100.0	49 62.0	3 3.8	32 40.5	13 16.5	3 3.8	7 8.9	4 5.1	
	10年以上20年未満	197 100.0	142 72.1	17 8.6	44 22.3	11 5.6	13 6.6	27 13.7	9 4.6	
	20年以上	1374 100.0	977 71.1	49 3.6	117 8.5	43 3.1	97 7.1	156 11.4	145 10.6	
中学生以下 同居家族	いる	369 100.0	234 63.4	16 4.3	163 44.2	57 15.4	17 4.6	35 9.5	15 4.1	
	いない	1407 100.0	1026 72.9	60 4.3	62 4.4	23 1.6	107 7.6	165 11.7	147 10.4	
65歳以上 同居家族	いる	884 100.0	624 70.6	28 3.2	33 3.7	12 1.4	59 6.7	109 12.3	115 13.0	
	いない	887 100.0	635 71.6	46 5.2	192 21.6	68 7.7	64 7.2	90 10.1	46 5.2	
地 区	中部	133 100.0	105 78.9	4 3.0	16 12.0	4 3.0	11 8.3	14 10.5	4 3.0	
	富洲原	49 100.0	31 63.3	1 2.0	4 8.2	3 6.1	7 14.3	9 18.4	4 8.2	
	富田	77 100.0	55 71.4	6 7.8	9 11.7	3 3.9	5 6.5	8 10.4	5 6.5	
	羽津	90 100.0	68 75.6	5 5.6	13 14.4	5 5.6	3 3.3	10 11.1	8 8.9	
	常磐	163 100.0	125 76.7	7 4.3	22 13.5	6 3.7	7 4.3	12 7.4	13 8.0	
	日永	103 100.0	76 73.8	7 6.8	13 12.6	-	6 5.8	14 13.6	4 3.9	
	四郷	109 100.0	80 73.4	5 4.6	9 8.3	6 5.5	4 3.7	14 12.8	9 8.3	
	内部	113 100.0	72 63.7	5 4.4	17 15.0	6 5.3	9 8.0	18 15.9	14 12.4	
	塩浜	34 100.0	24 70.6	-	5 14.7	1 2.9	2 5.9	3 8.8	4 11.8	
	小山田	25 100.0	19 76.0	-	3 12.0	3 12.0	1 4.0	6 24.0	2 8.0	
	川島	66 100.0	46 69.7	1 1.5	8 12.1	4 6.1	7 10.6	8 12.1	7 10.6	
	神前	36 100.0	29 80.6	-	4 11.1	2 5.6	2 5.6	2 5.6	2 5.6	
	桜	105 100.0	72 68.6	2 1.9	10 9.5	4 3.8	4 3.8	13 12.4	17 16.2	
	三重	148 100.0	98 66.2	2 1.4	18 12.2	9 6.1	12 8.1	18 12.2	20 13.5	
	県	38 100.0	21 55.3	2 5.3	5 13.2	-	5 13.2	3 7.9	7 18.4	
	八郷	72 100.0	54 75.0	2 2.8	6 8.3	3 4.2	6 8.3	6 8.3	10 13.9	
	下野	55 100.0	39 70.9	4 7.3	8 14.5	3 5.5	2 3.6	5 9.1	4 7.3	
	大矢知	104 100.0	74 71.2	11 10.6	18 17.3	7 6.7	11 10.6	11 10.6	6 5.8	
	河原田	30 100.0	23 76.7	-	4 13.3	1 3.3	-	4 13.3	1 3.3	
	水沢	19 100.0	15 78.9	1 5.3	2 10.5	1 5.3	1 5.3	-	2 10.5	
	保々	41 100.0	30 73.2	1 2.4	3 7.3	1 2.4	6 14.6	3 7.3	4 9.8	
	海蔵	74 100.0	48 64.9	3 4.1	14 18.9	5 6.8	8 10.8	5 6.8	5 6.8	
	橘北	30 100.0	19 63.3	2 6.7	7 23.3	2 6.7	3 10.0	3 10.0	4 13.3	
	楠	58 100.0	37 63.8	5 8.6	5 8.6	1 1.7	1 1.7	10 17.2	5 8.6	



		どのような催しがあれば現地を訪れたいと思うか													
		全 体	トップアスリートとの交流（デモンストレーション・トークショーなど）	地場産品の出店	地元グルメの出店	スポーツメーカーのブース	子ども向けイベントコーナー	音楽ライブ	お笑いライブ	地区対抗イベント	抽選会（ビンゴゲーム大会など）	ハザー・マルシェ	キャラクター（こにゅうどうくんなど）とのふれあい	その他	無回答
全 体		1794 100.0	500 27.9	701 39.1	865 48.2	216 12.0	257 14.3	525 29.3	421 23.5	77 4.3	313 17.4	605 33.7	150 8.4	108 6.0	104 5.8
性 別	男	808 100.0	252 31.2	303 37.5	409 50.6	121 15.0	105 13.0	202 25.0	184 22.8	45 5.6	150 18.6	218 27.0	59 7.3	45 5.6	44 5.4
	女	960 100.0	244 25.4	386 40.2	448 46.7	91 9.5	149 15.5	311 32.4	233 24.3	32 3.3	160 16.7	380 39.6	91 9.5	60 6.3	59 6.1
	その他	5 100.0	2 40.0	3 60.0	1 20.0	-	-	3 60.0	-	-	-	2 40.0	-	1 20.0	-
年 齢	20歳未満	24 100.0	12 50.0	6 25.0	11 45.8	2 8.3	-	9 37.5	6 25.0	-	1 4.2	6 25.0	4 16.7	-	1 4.2
	20歳代	114 100.0	27 23.7	38 33.3	62 54.4	17 14.9	23 20.2	54 47.4	40 35.1	6 5.3	27 23.7	36 31.6	17 14.9	10 8.8	3 2.6
	30歳代	191 100.0	52 27.2	61 31.9	105 55.0	25 13.1	83 43.5	63 33.0	52 27.2	7 3.7	45 23.6	64 33.5	34 17.8	9 4.7	4 2.1
	40歳代	246 100.0	90 36.6	91 37.0	129 52.4	43 17.5	63 25.6	74 30.1	60 24.4	11 4.5	58 23.6	102 41.5	34 13.8	16 6.5	6 2.4
	50歳代	343 100.0	130 37.9	133 38.8	194 56.6	52 15.2	32 9.3	105 30.6	74 21.6	9 2.6	54 15.7	139 40.5	26 7.6	24 7.0	8 2.3
	60歳代	348 100.0	110 31.6	168 48.3	175 50.3	45 12.9	40 11.5	100 28.7	78 22.4	13 3.7	56 16.1	138 39.7	23 6.6	16 4.6	8 2.3
	70歳以上	510 100.0	78 15.3	198 38.8	181 35.5	28 5.5	14 2.7	112 22.0	108 21.2	31 6.1	69 13.5	115 22.5	12 2.4	33 6.5	73 14.3
居 住 年 数	2 年未満	56 100.0	16 28.6	17 30.4	26 46.4	15 26.8	14 25.0	21 37.5	14 25.0	-	11 19.6	21 37.5	2 3.6	4 7.1	4 7.1
	2 年以上5 年未満	62 100.0	13 21.0	32 51.6	40 64.5	7 11.3	25 40.3	18 29.0	18 29.0	1 1.6	13 21.0	24 38.7	9 14.5	4 6.5	-
	5 年以上10年未満	79 100.0	23 29.1	23 29.1	37 46.8	5 6.3	26 32.9	26 32.9	21 26.6	3 3.8	14 17.7	27 34.2	10 12.7	7 8.9	2 2.5
	10年以上20年未満	197 100.0	86 43.7	69 35.0	105 53.3	31 15.7	48 24.4	61 31.0	50 25.4	7 3.6	36 18.3	77 39.1	34 17.3	12 6.1	4 2.0
	20年以上	1374 100.0	358 26.1	553 40.2	645 46.9	152 11.1	140 10.2	388 28.2	313 22.8	65 4.7	234 17.0	445 32.4	95 6.9	80 5.8	93 6.8
中 学 生 以 上 の 同 居 家 族	いる	369 100.0	115 31.2	123 33.3	171 46.3	52 14.1	161 43.6	104 28.2	86 23.3	17 4.6	89 24.1	147 39.8	55 14.9	20 5.4	8 2.2
	いない	1407 100.0	384 27.3	570 40.5	688 48.9	160 11.4	94 6.7	414 29.4	330 23.5	60 4.3	222 15.8	452 32.1	95 6.8	88 6.3	94 6.7
6 0 歳 以 上 の 同 居 家 族	いる	884 100.0	200 22.6	372 42.1	390 44.1	82 9.3	62 7.0	234 26.5	194 21.9	46 5.2	136 15.4	267 30.2	52 5.9	55 6.2	78 8.8
	いない	887 100.0	297 33.5	319 36.0	469 52.9	129 14.5	192 21.6	282 31.8	223 25.1	31 3.5	174 19.6	332 37.4	97 10.9	52 5.9	23 2.6
地 区	中部	133 100.0	46 34.6	42 31.6	58 43.6	14 10.5	14 10.5	42 31.6	37 27.8	3 2.3	18 13.5	44 33.1	8 6.0	8 6.0	4 3.0
	富洲原	49 100.0	10 20.4	18 36.7	24 49.0	6 12.2	7 14.3	11 22.4	10 20.4	-	3 6.1	21 42.9	3 6.1	3 6.1	2 4.1
	富田	77 100.0	26 33.8	31 40.3	39 50.6	11 14.3	9 11.7	29 37.7	24 31.2	3 3.9	14 18.2	21 27.3	9 11.7	5 6.5	3 3.9
	羽津	90 100.0	31 34.4	35 38.9	44 48.9	7 7.8	17 18.9	28 31.1	20 22.2	3 3.3	19 21.1	35 38.9	9 10.0	7 7.8	3 3.3
	常磐	163 100.0	49 30.1	64 39.3	81 49.7	16 9.8	26 16.0	54 33.1	34 20.9	6 3.7	26 16.0	57 35.0	15 9.2	5 3.1	11 6.7
	日永	103 100.0	30 29.1	35 34.0	52 50.5	14 13.6	11 10.7	35 34.0	26 25.2	3 2.9	17 16.5	37 35.9	8 7.8	8 7.8	3 2.9
	四郷	109 100.0	27 24.8	43 39.4	48 44.0	10 9.2	11 10.1	27 24.8	24 22.0	5 4.6	20 18.3	36 33.0	8 7.3	10 9.2	3 2.8
	内部	113 100.0	35 31.0	53 46.9	55 48.7	18 15.9	20 17.7	30 26.5	27 23.9	8 7.1	20 17.7	38 33.6	12 10.6	7 6.2	5 4.4
	塩浜	34 100.0	11 32.4	16 47.1	22 64.7	5 14.7	5 14.7	9 26.5	4 11.8	1 2.9	8 23.5	13 38.2	1 2.9	-	4 11.8
	小山田	25 100.0	4 16.0	10 40.0	14 56.0	3 12.0	4 16.0	7 28.0	6 24.0	1 4.0	5 20.0	5 20.0	4 16.0	4 16.0	2 8.0
	川島	66 100.0	16 24.2	28 42.4	29 43.9	6 9.1	6 9.1	19 28.8	9 13.6	3 4.5	7 10.6	26 39.4	7 10.6	5 7.6	2 3.0
	神前	36 100.0	6 16.7	16 44.4	17 47.2	3 8.3	5 13.9	9 25.0	10 27.8	3 8.3	6 16.7	16 44.4	3 8.3	2 5.6	2 5.6
	桜	105 100.0	31 29.5	45 42.9	47 44.8	12 11.4	15 14.3	29 27.6	24 22.9	2 1.9	18 17.1	34 32.4	13 12.4	6 5.7	6 5.7
	三重	148 100.0	34 23.0	50 33.8	59 39.9	14 9.5	25 16.9	46 31.1	37 25.0	6 4.1	29 19.6	51 34.5	12 8.1	8 5.4	16 10.8
	県	38 100.0	8 21.1	18 47.4	16 42.1	7 18.4	6 15.8	5 13.2	6 15.8	2 5.3	8 21.1	11 28.9	5 13.2	1 2.6	5 13.2
	八郷	72 100.0	23 31.9	22 30.6	33 45.8	11 15.3	8 11.1	18 25.0	16 22.2	3 4.2	12 16.7	21 29.2	6 8.3	5 6.9	8 11.1
	下野	55 100.0	12 21.8	22 40.0	29 52.7	5 9.1	6 10.9	20 36.4	15 27.3	3 5.5	13 23.6	17 30.9	3 5.5	2 3.6	6 10.9
	大矢知	104 100.0	30 28.8	37 35.6	53 51.0	19 18.3	21 20.2	25 24.0	23 22.1	6 5.8	22 21.2	33 31.7	4 3.8	7 6.7	3 2.9
	河原田	30 100.0	8 26.7	15 50.0	16 53.3	4 13.3	7 23.3	12 40.0	9 30.0	2 6.7	8 26.7	9 30.0	3 10.0	-	-
	水沢	19 100.0	4 21.1	7 36.8	9 47.4	2 10.5	2 10.5	3 15.8	5 26.3	1 5.3	3 15.8	3 15.8	-	-	2 10.5
	保々	41 100.0	10 24.4	16 39.0	19 46.3	3 7.3	6 14.6	10 24.4	13 31.7	1 2.4	6 14.6	16 39.0	2 4.9	4 9.8	1 2.4
	海蔵	74 100.0	21 28.4	37 50.0	48 64.9	7 9.5	13 17.6	23 31.1	19 25.7	6 8.1	12 16.2	27 36.5	10 13.5	2 2.7	2 2.7
	橋北	30 100.0	12 40.0	10 33.3	17 56.7	7 23.3	6 20.0	6 20.0	8 26.7	2 6.7	4 13.3	11 36.7	4 13.3	2 6.7	4 13.3
	桶	58 100.0	14 24.1	22 37.9	27 46.6	8 13.8	4 6.9	20 34.5	11 19.0	4 6.9	12 20.7	16 27.6	1 1.7	6 10.3	5 8.6

		全 体	市議会の活動について						無回答
			市議会だより（定例月議会および開会議会の開催ごとに発行）を読んだことがある	ケーブルテレビで、市議会本会議の生中継を見たことがある	市議会のホームページを見たことがある	インターネットによる市議会本会議や委員会の生中継、録画中継を見たことがある	市議会本会議または委員会を傍聴したことがある	1～5のどれもない	
全 体		1794 100.0	1035 57.7	190 10.6	85 4.7	60 3.3	29 1.6	596 33.2	35 2.0
性 別	男	808 100.0	467 57.8	87 10.8	50 6.2	31 3.8	12 1.5	269 33.3	12 1.5
	女	960 100.0	551 57.4	100 10.4	32 3.3	25 2.6	17 1.8	321 33.4	23 2.4
	その他	5 100.0	3 60.0	2 40.0	-	1 20.0	-	1 20.0	-
年 齢	20歳未満	24 100.0	5 20.8	2 8.3	1 4.2	1 4.2	-	17 70.8	-
	20歳代	114 100.0	22 19.3	9 7.9	9 7.9	8 7.0	-	73 64.0	1 0.9
	30歳代	191 100.0	77 40.3	11 5.8	8 4.2	6 3.1	-	97 50.8	2 1.0
	40歳代	246 100.0	142 57.7	13 5.3	13 5.3	10 4.1	3 1.2	95 38.6	2 0.8
	50歳代	343 100.0	210 61.2	45 13.1	18 5.2	10 2.9	1 0.3	107 31.2	3 0.9
	60歳代	348 100.0	237 68.1	35 10.1	14 4.0	10 2.9	8 2.3	90 25.9	3 0.9
	70歳以上	510 100.0	331 64.9	74 14.5	19 3.7	11 2.2	17 3.3	113 22.2	24 4.7
居 住 年 数	2 年未満	56 100.0	14 25.0	1 1.8	5 8.9	1 1.8	-	35 62.5	1 1.8
	2 年以上5 年未満	62 100.0	28 45.2	-	3 4.8	2 3.2	1 1.6	30 48.4	1 1.6
	5 年以上10年未満	79 100.0	41 51.9	5 6.3	7 8.9	5 6.3	-	29 36.7	3 3.8
	10年以上20年未満	197 100.0	109 55.3	14 7.1	7 3.6	12 6.1	2 1.0	77 39.1	1 0.5
	20年以上	1374 100.0	829 60.3	168 12.2	61 4.4	37 2.7	26 1.9	417 30.3	28 2.0
中 学 生 以 下	いる	369 100.0	215 58.3	23 6.2	19 5.1	13 3.5	2 0.5	133 36.0	2 0.5
	いない	1407 100.0	808 57.4	167 11.9	64 4.5	44 3.1	27 1.9	459 32.6	33 2.3
6 5 歳 以 上	いる	884 100.0	552 62.4	107 12.1	37 4.2	22 2.5	21 2.4	246 27.8	26 2.9
	いない	887 100.0	467 52.6	81 9.1	46 5.2	35 3.9	8 0.9	346 39.0	9 1.0
地 区	中部	133 100.0	85 63.9	11 8.3	7 5.3	5 3.8	3 2.3	36 27.1	3 2.3
	富洲原	49 100.0	22 44.9	4 8.2	4 8.2	-	-	21 42.9	2 4.1
	富田	77 100.0	42 54.5	5 6.5	1 1.3	4 5.2	-	29 37.7	1 1.3
	羽津	90 100.0	48 53.3	9 10.0	2 2.2	5 5.6	1 1.1	31 34.4	2 2.2
	常磐	163 100.0	92 56.4	16 9.8	6 3.7	4 2.5	3 1.8	55 33.7	5 3.1
	日永	103 100.0	59 57.3	6 5.8	6 5.8	5 4.9	1 1.0	38 36.9	-
	四郷	109 100.0	67 61.5	18 16.5	7 6.4	3 2.8	4 3.7	32 29.4	2 1.8
	内部	113 100.0	68 60.2	12 10.6	6 5.3	4 3.5	1 0.9	37 32.7	1 0.9
	塩浜	34 100.0	23 67.6	4 11.8	-	-	2 5.9	9 26.5	2 2.9
	小山田	25 100.0	14 56.0	1 4.0	1 4.0	1 4.0	1 4.0	9 36.0	-
	川島	66 100.0	45 68.2	10 15.2	4 6.1	2 3.0	2 3.0	18 27.3	-
	神前	36 100.0	21 58.3	1 2.8	1 2.8	1 2.8	1 2.8	12 33.3	1 2.8
	桜	105 100.0	64 61.0	13 12.4	3 2.9	2 1.9	-	30 28.6	3 2.9
	三重	148 100.0	74 50.0	15 10.1	9 6.1	5 3.4	3 2.0	57 38.5	4 2.7
	県	38 100.0	24 63.2	4 10.5	-	-	-	12 31.6	-
	八郷	72 100.0	46 63.9	8 11.1	3 4.2	2 2.8	-	18 25.0	3 4.2
	下野	55 100.0	33 60.0	9 16.4	4 7.3	1 1.8	-	15 27.3	2 3.6
	大矢知	104 100.0	50 48.1	9 8.7	7 6.7	3 2.9	3 2.9	47 45.2	1 1.0
	河原田	30 100.0	19 63.3	2 6.7	2 6.7	2 6.7	2 6.7	9 30.0	1 3.3
	水沢	19 100.0	9 47.4	5 26.3	1 5.3	1 5.3	-	7 36.8	-
	保々	41 100.0	25 61.0	5 12.2	1 2.4	2 4.9	-	11 26.8	1 2.4
	海蔵	74 100.0	36 48.6	10 13.5	4 5.4	2 2.7	1 1.4	31 41.9	-
	橋北	30 100.0	23 76.7	2 6.7	-	-	-	5 16.7	3 3.3
	楠	58 100.0	35 60.3	11 19.0	4 6.9	3 5.2	1 1.7	19 32.8	-

		全 体	市議会本会議の生中継について				
			よく見ている	ときどき見ている	数回見たことがある(1～5回程度)	見ていない(この1年間では)	無回答
全 体		190 100.0	11 5.8	39 20.5	93 48.9	45 23.7	2 1.1
性 別	男	87 100.0	6 6.9	21 24.1	42 48.3	17 19.5	1 1.1
	女	100 100.0	5 5.0	18 18.0	48 48.0	28 28.0	1 1.0
	その他	2 100.0	-	-	2 100.0	-	-
年 齢	20歳未満	2 100.0	-	-	2 100.0	-	-
	20歳代	9 100.0	2 22.2	-	2 22.2	5 55.6	-
	30歳代	11 100.0	2 18.2	1 9.1	6 54.5	2 18.2	-
	40歳代	13 100.0	1 7.7	5 38.5	5 38.5	2 15.4	-
	50歳代	45 100.0	-	9 20.0	25 55.6	11 24.4	-
	60歳代	35 100.0	-	6 17.1	23 65.7	6 17.1	-
	70歳以上	74 100.0	6 8.1	18 24.3	29 39.2	19 25.7	2 2.7
居 住 年 数	2 年未満	1 100.0	-	-	1 100.0	-	-
	2 年以上5 年未満	-	-	-	-	-	-
	5 年以上10年未満	5 100.0	-	2 40.0	2 40.0	1 20.0	-
	10年以上20年未満	14 100.0	-	-	12 85.7	2 14.3	-
	20年以上	168 100.0	11 6.5	37 22.0	77 45.8	41 24.4	2 1.2
中 央 道 府 県 外 住 民	いる	23 100.0	2 8.7	4 17.4	12 52.2	5 21.7	-
	いない	167 100.0	9 5.4	35 21.0	81 48.5	40 24.0	2 1.2
山 梨 県 内 住 民	いる	107 100.0	8 7.5	29 27.1	47 43.9	21 19.6	2 1.9
	いない	81 100.0	3 3.7	10 12.3	44 54.3	24 29.6	-
地 区	中部	11 100.0	-	1 9.1	6 54.5	4 36.4	-
	富洲原	4 100.0	-	1 25.0	1 25.0	2 50.0	-
	富田	5 100.0	1 20.0	-	3 60.0	-	1 20.0
	羽津	9 100.0	-	2 22.2	4 44.4	3 33.3	-
	常磐	16 100.0	2 12.5	3 18.8	9 56.3	2 12.5	-
	日永	6 100.0	1 16.7	2 33.3	3 50.0	-	-
	四郷	18 100.0	1 5.6	3 16.7	11 61.1	3 16.7	-
	内部	12 100.0	-	-	5 41.7	7 58.3	-
	塩浜	4 100.0	-	1 25.0	1 25.0	2 50.0	-
	小山田	1 100.0	-	1 100.0	-	-	-
	川島	10 100.0	1 10.0	-	8 80.0	1 10.0	-
	神前	1 100.0	-	-	1 100.0	-	-
	桜	13 100.0	-	3 23.1	8 61.5	2 15.4	-
	三重	15 100.0	-	4 26.7	7 46.7	4 26.7	-
	県	4 100.0	1 25.0	-	1 25.0	2 50.0	-
	八郷	8 100.0	1 12.5	5 62.5	2 25.0	-	-
	下野	9 100.0	1 11.1	1 11.1	4 44.4	3 33.3	-
	大矢知	9 100.0	-	-	6 66.7	3 33.3	-
	河原田	2 100.0	1 50.0	-	1 50.0	-	-
	水沢	5 100.0	-	1 20.0	1 20.0	3 60.0	-
	保々	5 100.0	-	3 60.0	-	2 40.0	-
	海蔵	10 100.0	-	5 50.0	4 40.0	-	1 10.0
	橋北	2 100.0	1 50.0	-	1 50.0	-	-
	楠	11 100.0	-	3 27.3	6 54.5	2 18.2	-

		全 体	「市議会だより」や「インターネット」のわかりやすさについて		
			思う	思わない	無回答
全 体		1794 100.0	645 36.0	827 46.1	322 17.9
性 別	男	808 100.0	307 38.0	386 47.8	115 14.2
	女	960 100.0	327 34.1	428 44.6	205 21.4
	その他	5 100.0	- -	4 80.0	1 20.0
年 齢	20歳未満	24 100.0	6 25.0	17 70.8	1 4.2
	20歳代	114 100.0	40 35.1	57 50.0	17 14.9
	30歳代	191 100.0	54 28.3	110 57.6	27 14.1
	40歳代	246 100.0	83 33.7	132 53.7	31 12.6
	50歳代	343 100.0	141 41.1	166 48.4	36 10.5
	60歳代	348 100.0	119 34.2	171 49.1	58 16.7
	70歳以上	510 100.0	192 37.6	167 32.7	151 29.6
居 住 年 数	2 年未満	56 100.0	17 30.4	30 53.6	9 16.1
	2 年以上5 年未満	62 100.0	26 41.9	27 43.5	9 14.5
	5 年以上10年未満	79 100.0	33 41.8	28 35.4	18 22.8
	10年以上20年未満	197 100.0	63 32.0	114 57.9	20 10.2
	20年以上	1374 100.0	492 35.8	619 45.1	263 19.1
中 学 生 以 下	同居家族 いる	369 100.0	125 33.9	182 49.3	62 16.8
	いない	1407 100.0	512 36.4	638 45.3	257 18.3
6 5 歳 以 上	同居家族 いる	884 100.0	317 35.9	367 41.5	200 22.6
	いない	887 100.0	318 35.9	450 50.7	119 13.4
地 区	中部	133 100.0	53 39.8	54 40.6	26 19.5
	富洲原	49 100.0	23 46.9	15 30.6	11 22.4
	富田	77 100.0	33 42.9	34 44.2	10 13.0
	羽津	90 100.0	26 28.9	49 54.4	15 16.7
	常磐	163 100.0	62 38.0	70 42.9	31 19.0
	日永	103 100.0	40 38.8	40 38.8	23 22.3
	四郷	109 100.0	32 29.4	57 52.3	20 18.3
	内部	113 100.0	35 31.0	61 54.0	17 15.0
	塩浜	34 100.0	13 38.2	15 44.1	6 17.6
	小山田	25 100.0	5 20.0	16 64.0	4 16.0
	川島	66 100.0	25 37.9	34 51.5	7 10.6
	神前	36 100.0	15 41.7	15 41.7	6 16.7
	桜	105 100.0	45 42.9	43 41.0	17 16.2
	三重	148 100.0	46 31.1	73 49.3	29 19.6
	県	38 100.0	14 36.8	13 34.2	11 28.9
	八郷	72 100.0	29 40.3	28 38.9	15 20.8
	下野	55 100.0	22 40.0	22 40.0	11 20.0
	大矢知	104 100.0	32 30.8	58 55.8	14 13.5
	河原田	30 100.0	8 26.7	17 56.7	5 16.7
	水沢	19 100.0	4 21.1	12 63.2	3 15.8
	保々	41 100.0	17 41.5	18 43.9	6 14.6
	海蔵	74 100.0	20 27.0	36 48.6	18 24.3
	橋北	30 100.0	14 46.7	13 43.3	3 10.0
	楠	58 100.0	23 39.7	24 41.4	11 19.0

年齢別属性

上段：件数  
下段：%

		全 体	年 齢							
			20歳未満	20歳代	30歳代	40歳代	50歳代	60歳代	70歳以上	無回答
全 体		1794 100.0	24 1.3	114 6.4	191 10.6	246 13.7	343 19.1	348 19.4	510 28.4	18 1.0
性 別	男	808 100.0	10 1.2	50 6.2	89 11.0	112 13.9	156 19.3	161 19.9	228 28.2	2 0.2
	女	960 100.0	14 1.5	63 6.6	100 10.4	132 13.8	182 19.0	187 19.5	282 29.4	- -
	その他	5 100.0	- -	1 20.0	- -	1 20.0	3 60.0	- -	- -	- -
居 住 年 数	2 年未満	56 100.0	- -	20 35.7	17 30.4	11 19.6	5 8.9	2 3.6	1 1.8	- -
	2 年以上5 年未満	62 100.0	1 1.6	19 30.6	20 32.3	10 16.1	6 9.7	4 6.5	2 3.2	- -
	5 年以上10年未満	79 100.0	- -	3 3.8	35 44.3	17 21.5	14 17.7	6 7.6	4 5.1	- -
	10年以上20年未満	197 100.0	23 11.7	14 7.1	25 12.7	72 36.5	46 23.4	9 4.6	8 4.1	- -
	20年以上	1374 100.0	- -	57 4.1	92 6.7	136 9.9	267 19.4	326 23.7	494 36.0	2 0.1
中 央 地 区 以 下	いる	369 100.0	3 0.8	19 5.1	97 26.3	125 33.9	54 14.6	27 7.3	43 11.7	1 0.3
	いない	1407 100.0	21 1.5	95 6.8	94 6.7	121 8.6	289 20.5	321 22.8	463 32.9	3 0.2
65歳以上 の 同 居 家 族	いる	884 100.0	3 0.3	17 1.9	41 4.6	56 6.3	79 8.9	248 28.1	438 49.5	2 0.2
	いない	887 100.0	21 2.4	97 10.9	149 16.8	190 21.4	264 29.8	100 11.3	64 7.2	2 0.2
地 区	中部	133 100.0	2 1.5	12 9.0	15 11.3	13 9.8	34 25.6	27 20.3	30 22.6	- -
	富洲原	49 100.0	1 2.0	5 10.2	3 6.1	8 16.3	14 28.6	5 10.2	13 26.5	- -
	富田	77 100.0	- -	8 10.4	12 15.6	12 15.6	21 27.3	5 6.5	19 24.7	- -
	羽津	90 100.0	- -	9 10.0	13 14.4	20 22.2	22 24.4	13 14.4	13 14.4	- -
	常磐	163 100.0	2 1.2	12 7.4	13 8.0	31 19.0	29 17.8	40 24.5	36 22.1	- -
	日永	103 100.0	2 1.9	8 7.8	15 14.6	16 15.5	24 23.3	18 17.5	20 19.4	- -
	四郷	109 100.0	1 0.9	4 3.7	10 9.2	7 6.4	20 18.3	21 19.3	45 41.3	1 0.9
	内部	113 100.0	2 1.8	9 8.0	15 13.3	15 13.3	18 15.9	23 20.4	31 27.4	- -
	塩浜	34 100.0	1 2.9	- -	5 14.7	6 17.6	7 20.6	5 14.7	9 26.5	1 2.9
	小山田	25 100.0	- -	- -	3 12.0	1 4.0	4 16.0	8 32.0	9 36.0	- -
	川島	66 100.0	1 1.5	2 3.0	3 4.5	14 21.2	6 9.1	16 24.2	24 36.4	- -
	神前	36 100.0	1 2.8	- -	4 11.1	7 19.4	9 25.0	2 5.6	12 33.3	1 2.8
	桜	105 100.0	3 2.9	4 3.8	11 10.5	10 9.5	22 21.0	21 20.0	33 31.4	1 1.0
	三重	148 100.0	1 0.7	7 4.7	14 9.5	19 12.8	32 21.6	24 16.2	51 34.5	- -
	県	38 100.0	1 2.6	1 2.6	6 15.8	3 7.9	2 5.3	9 23.7	16 42.1	- -
	八郷	72 100.0	2 2.8	4 5.6	4 5.6	9 12.5	12 16.7	19 26.4	22 30.6	- -
	下野	55 100.0	2 3.6	5 9.1	5 9.1	6 10.9	7 12.7	10 18.2	20 36.4	- -
	大矢知	104 100.0	- -	7 6.7	16 15.4	21 20.2	22 21.2	15 14.4	23 22.1	- -
	河原田	30 100.0	- -	1 3.3	3 10.0	4 13.3	1 3.3	11 36.7	10 33.3	- -
	水沢	19 100.0	- -	1 5.3	3 15.8	1 5.3	1 5.3	4 21.1	9 47.4	- -
	保々	41 100.0	- -	4 9.8	3 7.3	2 4.9	5 12.2	12 29.3	15 36.6	- -
	海蔵	74 100.0	1 1.4	6 8.1	8 10.8	11 14.9	15 20.3	21 28.4	12 16.2	- -
	橋北	30 100.0	1 3.3	1 3.3	3 10.0	2 6.7	5 16.7	11 36.7	7 23.3	- -
	楠	58 100.0	- -	2 3.4	4 6.9	6 10.3	11 19.0	8 13.8	27 46.6	- -

## 第 52 回市政アンケート調査票 (アンケート用紙)

ご回答後、この調査票を同封の返信用封筒で切手を貼らずに返送してください。

このアンケート結果は、「広報よっかいち」および市のホームページで  
皆さんにご報告するとともに、今後の市政に生かしていきます。

最初に、あなたご自身のことについてお尋ねします。それぞれの項目について、1 つずつ選んで番号に○をつけてください。

性 別	<b>1</b> 男 <b>2</b> 女 <b>3</b> その他																									
年 齢	<table border="0"> <tr> <td><b>1</b> 20 歳未満</td><td><b>5</b> 50 歳代</td></tr> <tr> <td><b>2</b> 20 歳代</td><td><b>6</b> 60 歳代</td></tr> <tr> <td><b>3</b> 30 歳代</td><td><b>7</b> 70 歳以上</td></tr> <tr> <td><b>4</b> 40 歳代</td><td></td></tr> </table>	<b>1</b> 20 歳未満	<b>5</b> 50 歳代	<b>2</b> 20 歳代	<b>6</b> 60 歳代	<b>3</b> 30 歳代	<b>7</b> 70 歳以上	<b>4</b> 40 歳代																		
<b>1</b> 20 歳未満	<b>5</b> 50 歳代																									
<b>2</b> 20 歳代	<b>6</b> 60 歳代																									
<b>3</b> 30 歳代	<b>7</b> 70 歳以上																									
<b>4</b> 40 歳代																										
四日市市に おける 居住年数	<table border="0"> <tr> <td><b>1</b> 2 年未満</td><td><b>4</b> 10 年以上 20 年未満</td></tr> <tr> <td><b>2</b> 2 年以上 5 年未満</td><td><b>5</b> 20 年以上</td></tr> <tr> <td><b>3</b> 5 年以上 10 年未満</td><td></td></tr> </table>	<b>1</b> 2 年未満	<b>4</b> 10 年以上 20 年未満	<b>2</b> 2 年以上 5 年未満	<b>5</b> 20 年以上	<b>3</b> 5 年以上 10 年未満																				
<b>1</b> 2 年未満	<b>4</b> 10 年以上 20 年未満																									
<b>2</b> 2 年以上 5 年未満	<b>5</b> 20 年以上																									
<b>3</b> 5 年以上 10 年未満																										
あなたの 居住地の 地区市民 センター	<table border="0"> <tr> <td><b>1</b> 中部</td><td><b>2</b> 富洲原</td><td><b>3</b> 富田</td><td><b>4</b> 羽津</td><td><b>5</b> 常磐</td></tr> <tr> <td><b>6</b> 日永</td><td><b>7</b> 四郷</td><td><b>8</b> 内部</td><td><b>9</b> 塩浜</td><td><b>10</b> 小山田</td></tr> <tr> <td><b>11</b> 川島</td><td><b>12</b> 神前</td><td><b>13</b> 桜</td><td><b>14</b> 三重</td><td><b>15</b> 県</td></tr> <tr> <td><b>16</b> 八郷</td><td><b>17</b> 下野</td><td><b>18</b> 大矢知</td><td><b>19</b> 河原田</td><td><b>20</b> 水沢</td></tr> <tr> <td><b>21</b> 保々</td><td><b>22</b> 海蔵</td><td><b>23</b> 橋北</td><td><b>24</b> 楠</td><td></td></tr> </table> <p>※地区がわからない場合は町名をご記入ください (町名： )</p>	<b>1</b> 中部	<b>2</b> 富洲原	<b>3</b> 富田	<b>4</b> 羽津	<b>5</b> 常磐	<b>6</b> 日永	<b>7</b> 四郷	<b>8</b> 内部	<b>9</b> 塩浜	<b>10</b> 小山田	<b>11</b> 川島	<b>12</b> 神前	<b>13</b> 桜	<b>14</b> 三重	<b>15</b> 県	<b>16</b> 八郷	<b>17</b> 下野	<b>18</b> 大矢知	<b>19</b> 河原田	<b>20</b> 水沢	<b>21</b> 保々	<b>22</b> 海蔵	<b>23</b> 橋北	<b>24</b> 楠	
<b>1</b> 中部	<b>2</b> 富洲原	<b>3</b> 富田	<b>4</b> 羽津	<b>5</b> 常磐																						
<b>6</b> 日永	<b>7</b> 四郷	<b>8</b> 内部	<b>9</b> 塩浜	<b>10</b> 小山田																						
<b>11</b> 川島	<b>12</b> 神前	<b>13</b> 桜	<b>14</b> 三重	<b>15</b> 県																						
<b>16</b> 八郷	<b>17</b> 下野	<b>18</b> 大矢知	<b>19</b> 河原田	<b>20</b> 水沢																						
<b>21</b> 保々	<b>22</b> 海蔵	<b>23</b> 橋北	<b>24</b> 楠																							
同居する 家族の状況	<p>同居する家族の中に中学生以下の方はいますか</p> <p><b>1</b> いる                      <b>2</b> いない</p> <hr/> <p>同居する家族の中に 65 歳以上の方はいますか (自分自身も含む)</p> <p><b>1</b> いる                      <b>2</b> いない</p>																									

## 市政全般の満足度・期待について

問1. あなたは、四日市市が行っているさまざまな取り組みについて、満足していますか。

それぞれの取り組みについて、「これまでの取り組みに対する満足度」の欄から 1つ選んで 番号に○をつけてください。

また、四日市市が行っているさまざまな取り組みのうち、今後あなたが「特に期待する取り組み」について、当てはまるものをすべて選んで○をつけてください。

なお、ご回答に当たり、巻末（10～11 ページ）の「最近の市の主要な施策」もご参照ください。

各取り組みについて  
右側の満足度から  
1つ選んでください

No.	本市の基本的政策 および展開する施策	これまでの取り組みに 対する満足度						特に期待する取り組み (いくつでも可)
		非常に満足している	満足している	ふつう	不満である	非常に不満である	わからない	
記入例	<b>開かれた市政推進</b> 「広報よっかいち」などの市からの情報提供 や、市民が行政に意見を伝える機会の拡充	⑤	4	3	2	1	0	○
1	<b>子どもと子育てにやさしいまちに向けた環境整備</b> (1) 就学前教育・保育の充実 (2) 放課後等における子どもの居場所づくり (3) 子育て家庭への支援強化 (4) 支援の必要な子どもへのきめ細かな支援 (5) 子どもが心身ともに健やかに成長できる環境の整備 (6) 仕事と子育てが両立できる職場環境の整備 (7) 子育て家庭の状況に応じたきめ細かな子育て 支援情報の提供	5	4	3	2	1	0	
2	<b>夢と志を持ったよっかいちの子どもの育成</b> (1) 「新教育プログラム」の展開による学力・ 体力の向上 (2) 「チーム学校」として推進する教育支援 (3) より良い学習環境の整備	5	4	3	2	1	0	

各取り組みについて  
右側の満足度から  
1つ選んでください

No.	本市の基本的政策 および展開する施策	これまでの取り組みに 対する満足度						特に期待する取り組み (いくつでも可)
		非常に満足している	満足している	ふつう	不満である	非常に不満である	わからない	
3	<b>文化・芸術の振興</b> (1) 文化芸術を担うひとづくり (2) 市民の文化活動の環境づくり (3) 誇りの醸成とまちの魅力向上 (4) 文化事業による魅力発信と市民の文化力向上	5	4	3	2	1	0	
4	<b>スポーツを通じた活気あるまちづくりの推進</b> (1) ライフステージに応じたスポーツ活動の推進 (2) 子どもの体力・競技力の向上 (3) 大規模スポーツイベント等の誘致 (4) スポーツイベントによる地域活性化 (5) 安全で快適なスポーツ施設の整備	5	4	3	2	1	0	
5	<b>交流を生み出す新たな四日市流都市型観光</b> (1) 誘客につなげる多様な資源の活用 (2) 「来てもらう」きっかけとなる情報発信とおもてなしの充実	5	4	3	2	1	0	
6	<b>新産業の創出と既存産業の活性化</b> (1) 企業・事業誘致、投資促進 (2) AI、IoT等の新技術の導入、人材の育成 (3) 中小企業・地場産業の振興 (4) 新たな価値を創出するサービス産業や起業家への支援 (5) だれもが働きやすい環境づくりへの取組	5	4	3	2	1	0	
7	<b>農林水産業の活性化</b> (1) 担い手農家の育成・支援 (2) 生産基盤・生産環境の整備 (3) 生産振興・産地育成 (4) 地産地消の推進 (5) 農地の保全・有効活用	5	4	3	2	1	0	
8	<b>産業と市民生活を支える港づくり</b> (1) 四日市港の総合的な機能再編と機能強化 (2) 港町ならではの魅力的な都市空間と交流拠点の形成	5	4	3	2	1	0	



各取り組みについて  
右側の満足度から  
1つ選んでください

No.	本市の基本的政策 および展開する施策	これまでの取り組みに 対する満足度						特に期待する取り組み (いくつでも可)
		非常に満足している	満足している	ふつう	不満である	非常に不満である	わからない	
9	<b>次世代モビリティ・システムの構築を通じた新たなネットワークづくり</b> (1) 公共交通ネットワークの維持・再編と公共交通分担率を高める取組 (2) 新技術の活用 (3) 円滑な市民生活と産業を支える道づくり	5	4	3	2	1	0	
10	<b>にぎわいの創出と買い物拠点の再生</b> (1) 中心市街地の活性化 (2) 買い物拠点の維持・再生	5	4	3	2	1	0	
11	<b>豊かな環境の保全と継承</b> (1) 自然共生社会の実現 (2) 温暖化対策とスマートエネルギーの推進 (3) 効果的な環境監視の実施 (4) ごみの減量化と再資源化の推進 (5) 多様な主体が連携した環境教育、環境活動の推進	5	4	3	2	1	0	
12	<b>ひと・まち・みずが共生する都市基盤づくり</b> (1) 市民から信頼される安全で良質な水道の安定的な確保 (2) 生活排水処理施設整備の推進 (3) 人材確保と技術継承と官民連携の推進	5	4	3	2	1	0	
13	<b>緑豊かな住空間の形成</b> (1) 緑豊かな潤いのある環境づくり	5	4	3	2	1	0	
14	<b>地域の防災力を高めるまちづくり</b> (1) 多様な手段による分かりやすい防災情報の提供 (2) 地域防災の取組の推進 (3) 実効性の高い計画づくりと指定避難所の環境整備 (4) 自然災害に強い安全なまちづくり	5	4	3	2	1	0	

各取り組みについて  
右側の満足度から  
1つ選んでください

No.	本市の基本的政策 および展開する施策	これまでの取り組みに 対する満足度						特に期待する取り組み (いくつでも可)
		非常に満足している	満足している	ふつう	不満である	非常に不満である	わからない	
15	<b>市民を守る消防救急体制の確立</b> (1) 救急業務の高度化 (2) 消防活動拠点の整備 (3) 消防の広域連携・協力体制の充実強化 (4) 消防団の充実強化 (5) 防火・防災教育の充実	5	4	3	2	1	0	
16	<b>暮らしの空間の高質化</b> (1) コンパクトシティ・プラス・ネットワークの推進 (2) 公共交通ネットワークと連動した既成住宅地の再生 (3) 安心な市営住宅の供給と周辺地域のまちづくり	5	4	3	2	1	0	
17	<b>地域の力を結集し安心を築く防犯の取組</b> (1) 地域における防犯活動への支援 (2) さまざまな主体と協働した防犯活動の実施	5	4	3	2	1	0	
18	<b>多様な主体の協働による持続可能なまちづくり</b> (1) 地域コミュニティの基盤強化 (2) 担い手の発掘・育成 (3) 地域づくりの拠点である地区市民センターの強化 (4) 多彩な生涯学習機会と情報の提供 (5) 飼い主等のモラルの向上	5	4	3	2	1	0	
19	<b>ダイバーシティ社会の実現</b> (1) 多文化共生の地域づくり (2) 男女がともに活躍できる環境づくり (3) LGBT など多様な性のあり方への理解促進 (4) 国際交流の推進	5	4	3	2	1	0	
20	<b>高齢化社会に対応した生活環境の確保</b> (1) 誰もがごみ出しに困らない生活環境の確保 (2) 多死社会への備え	5	4	3	2	1	0	
21	<b>誰もがいつまでも健康で暮らせるまちの実現</b> (1) 健やかな生活習慣の形成と疾病予防・重症化予防 (2) こころの健康づくり	5	4	3	2	1	0	

各取り組みについて  
右側の満足度から  
1つ選んでください

No.	本市の基本的政策 および展開する施策	これまでの取り組みに 対する満足度						特に期待する取り組み (いくつでも可)
		非常に満足している	満足している	ふつう	不満である	非常に不満である	わからない	
22	<b>住み慣れた場所で自分らしく暮らせる環境づくり</b> (1) 地域包括ケアシステムによる地域共生社会の実現 (2) 地域の支えあいを担う人材の育成 (3) 在宅医療を支える体制の強化と環境づくり (4) 在宅で療養する患者・家族を支える環境づくり (5) 認知症施策の推進	5	4	3	2	1	0	
23	<b>質の高い医療を安定的に提供する体制整備</b> (1) 市立四日市病院における将来需要を踏まえた医療環境の整備 (2) 市立四日市病院における医療従事者の充実と地域の医療機関との役割分担と連携の推進	5	4	3	2	1	0	
24	<b>多様な人権を尊重するまちづくり</b> (1) 多様で複雑な人権課題に気づき、行動できる人材・企業の育成 (2) 人権に関する相談体制の充実・強化 (3) 重大な人権侵害である暴力・虐待の防止と被害者への支援 (4) インターネット上の人権侵害等の解消	5	4	3	2	1	0	
25	<b>公共施設の効率的マネジメント</b> (1) 公共施設の最適化 (2) 新たな維持管理経費削減手法の展開	5	4	3	2	1	0	
26	<b>効果的なシティプロモーション</b> (1) 都市イメージの向上と効果的な情報発信 (2) 名古屋都市圏などをターゲットとしたシティプロモーション	5	4	3	2	1	0	
27	<b>スマート自治体の実現</b> (1) AI・RPA(事務作業の自動化)等の活用促進及び情報システムの最適化 (2) 行政手続の電子化とオンライン化 (3) 官民データ利活用による地域課題の解決	5	4	3	2	1	0	

## 日ごろの生活と市政について

続いて、日ごろの生活と市政についてお尋ねします。

問2. 市は、さまざまな機会を通じて、市民の皆さんの意見をお聴きしていますが、市政に反映していると思いますか。次の中から1つ選んで番号に○をつけてください。

1 反映している	4 あまり反映していない
2 ある程度反映している	5 まったく反映していない
3 どちらともいえない	6 わからない

問3. 市職員の仕事ぶりや市民への窓口対応など、総合的に見て、あなたの市職員に対する信頼度についてお尋ねします。次の中から1つ選んで番号に○をつけてください。

1 信頼できる	4 あまり信頼できない
2 ある程度信頼できる	5 まったく信頼できない
3 どちらともいえない	

問4. 四日市市に住んでいることについての総合的な満足度をお尋ねします。  
次の中から1つ選んで番号に○をつけてください。

1 非常に満足している	4 不満である
2 満足している	5 非常に不満である
3 ふつう	6 わからない

### ◆市の広報活動について

問5. 市が行う広報活動の中で、あなたがこの3カ月の間で、見たり、聞いたり、読んだりしたことがあるものはどれですか。(複数回答可)

1 広報よっかいち（全戸配布される広報紙）	7 市のラジオ番組「マンスリーよっかいち」など CTY-FM（76.8MHz）
2 広報よっかいち（スマホ用アプリ）	8 市のラジオ番組「1・2・3 四日市メガリージョン!!7」 東海ラジオ（AM1332kHz／FM92.9MHz）
3 市のホームページ	9 新聞記事
4 市の公式SNS【Facebook, X (Twitter), インスタグラムなど】	10 見たり、聞いたり、読んだりしていない
5 CTY ケーブルニュース内の「市政コーナー」	
6 三重テレビ Mie ライブ内の「旬感☆Mie」	

問6. 市が開催するイベントや市の施策などの行政情報をどのように入手していますか。(複数回答可)

<p>1 広報よっかいち</p> <p>2 地区だより（地区市民センター発行）</p> <p>3 市役所の窓口</p> <p>4 テレビ、ラジオ</p> <p>5 新聞</p>	<p>6 地域情報誌</p> <p>7 市ホームページ</p> <p>8 SNS【Facebook,X(Twitter),インスタグラムなど】</p> <p>9 友人・知人から</p> <p>10 その他</p>
--	--

## ◆各種スポーツイベントについて

問 7. 本市では、スポーツによる活気あるまちづくりの実現に向けて、ランニングイベントをはじめ各種スポーツイベントを企画しています。まず、あなたのこの1年間の運動・スポーツの実施頻度について、次の中から1つ選んで番号に○をつけてください。

1 ほぼ毎日（週に 5～6 回以上）	4 月に 1～3 回
2 週に 3～4 回	5 年に数回（1～11 回程度）
3 週に 1～2 回	6 この 1 年間、運動・スポーツをしていない

問8. 各種スポーツイベントに、どのような種目があれば参加してみたいですか。(複数回答可)

<p>1 普段運動をしていない人でも気軽に参加できるもの</p> <p>2 競技性の高いもの</p> <p>3 親子で一緒に参加できるもの</p>	<p>4 小学生未満を対象とするもの</p> <p>5 サークル等のグループで参加できるもの</p> <p>6 その他（自由記述）</p> <p>【</p>
---	--

問9. 各種スポーツイベントへの参加・不参加に関わらず、会場内においてどのような催しがあれば現地を訪れたいと思いますか。(複数回答可)

<ol style="list-style-type: none"><li>1 トップアスリートとの交流（デモンストラーション・トークショーなど）</li><li>2 地場産品の出店</li><li>3 地元グルメの出店</li><li>4 スポーツメーカーのブース</li><li>5 子ども向けイベントコーナー</li><li>6 音楽ライブ</li><li>7 お笑いライブ</li></ol>	<ol style="list-style-type: none"><li>8 地区対抗イベント</li><li>9 抽選会（ビンゴゲーム大会など）</li><li>10 バザー・マルシェ</li><li>11 キャラクター（こにゅうどうくんなど）とのふれあい</li><li>12 その他（自由記述）</li></ol> <p>【<span style="border: 1px solid black; display: inline-block; width: 150px; height: 20px; vertical-align: middle;"></span>】</p>
--	--

## ◆市議会について

問10. 市議会では、いろいろな方法で議会の活動を皆さんにお知らせするように努めていますが、次の中から当てはまるものをすべて選んで番号に○をつけてください。

- |   |
|---|
| 1 市議会だより（定例月議会および開会議会の開催ごとに発行）を読んだことがある |
| 2 ケーブルテレビで、市議会本会議の生中継を見たことがある 【→問10-①へ】 |
| 3 市議会のホームページを見たことがある                    |
| 4 インターネットによる市議会本会議や委員会の生中継、録画中継を見たことがある |
| 5 市議会本会議または委員会を傍聴したことがある                |
| 6 1～5のどれもない                             |

→ 問10-①. 問10で「2. ケーブルテレビで、市議会本会議の生中継を見たことがある」と回答した人にお尋ねします。この1年間で、どのくらい生中継を見たことがありますか。次の中から1つ選んで番号に○をつけてください。

- |            |                     |
|------------|---------------------|
| 1 よく見ている   | 3 数回見たことがある（1～5回程度） |
| 2 ときどき見ている | 4 見ていない（この1年間では）    |

問11. 市議会では「問10」にあるように、「市議会だより」や「インターネット」等で活動内容を市民の皆さんにお伝えしていますが、分かりやすいと思いますか。

- |      |        |
|------|--------|
| 1 思う | 2 思わない |
|------|--------|

問12. 市政に対するご意見やご要望を自由回答欄にお書きください。

※お書きいただいたご意見やご要望は、市政に生かすとともに、「市民の声」として取りまとめ、市のホームページや市政情報センターなどでご覧いただけるようにしていきます。また、「広報よっかいち」でも、ご意見の内容を紹介させていただく場合がありますのでご了承ください。（なお、個人情報などが記載されていた場合、その部分は除外して掲載します。）

※掲載に支障のある場合は、自由回答欄下の四角（□）にチェックを入れてください。

（自由回答欄）

☐ 私は、自由回答欄の内容が掲載されることを望みません

設問は以上です。ご協力ありがとうございました。

# 最近の市の主要な施策

本市では、「四日市市総合計画（2020年度～2029年度）」に基づき、市民の皆さんがより一層豊かで幸せに暮らしていけるよう、まちづくりを着実に進めています。

その中でも、市民の暮らしに関わるまちづくりの8つの分野※と都市経営の土台・共通課題（人権、シティプロモーション、スマート自治体など）を「分野別基本政策」として、着実に取り組むべき政策を位置付け、さまざまな取り組みを推進しています。分野別に、今年度実施する主な施策を紹介します。アンケート回答の際の参考にしてください。

※①子育て・教育 ②文化・スポーツ・観光 ③産業・港湾 ④交通・にぎわい ⑤環境・景観 ⑥防災・消防  
⑦生活・居住 ⑧健康・福祉・医療

## ①子育て・教育

### ●子ども医療費の助成

子どもの疾病の早期発見と早期療養を促進するとともに、保護者の経済的負担を軽減するため、令和6年9月診療分から、子ども医療費助成の対象年齢を「15歳年度末まで」から「18歳年度末まで」に拡大します。



### ●部活動サポート事業

国が進める休日の学校部活動の段階的な地域移行に対応し、部活動指導員・部活動協力員の配置と、総合型地域スポーツクラブや各種団体・協会などとの連携を図ることで、持続可能な活動と教員の負担軽減を図ります。



## ②文化・スポーツ・観光

### ●温水プール整備事業

竣工後50年が経過し、プール槽の老朽化や設備などの損傷が著しい昌栄町の温水プール改修工事に着手し、ユニバーサルデザインに対応するとともに、市民が気軽にプールを利用できる環境を提供します。また、公認大会が開催できる環境を整え、競技力の向上を図ります。



## ③産業・港湾

### ●四日市コンビナートカーボンニュートラル推進事業

四日市コンビナートが、カーボンニュートラル※社会においても本市の産業基盤として永続的に維持・発展していくために、「四日市コンビナートカーボンニュートラル化推進委員会」の活動を積極的に支援します。

また、企業間の連携によるプロジェクト創出や、企業と行政が連携した実証実験などの新たな取り組みを推進します。



※温室効果ガスの排出量と吸収量を均衡させること

## ④交通・にぎわい

### ●中央通り再編事業

中心市街地の活性化や交通機能の向上を図るため、本格化してきた国の直轄事業「バスタ四日市」の整備とも連携しながら、近鉄四日市駅からJR四日市駅に向けての中央通りの再編と、市民公園の再整備を進めます。



※日建設計・四日市市 中央通り円形デッキイメージ

### ●大学設置調査検討事業

JR四日市駅前への大学設置に向けて、令和5年度に策定した基本構想をもとに、教育研究分野など大学・学部の特徴を踏まえた基本計画を策定します。

あわせて、施設の規模・配置などについても、基本計画において検討し、JR四日市駅前への大学設置に向けた取り組みを進めます。



## ⑤環境・景観

### ●環境計画推進事業

四日市市環境計画に基づき環境施策の推進を図るとともに、令和7年度の環境計画中間見直しに向けて改定作業に着手します。また、「地域新電力会社」を設立し、クリーンセンターのごみ発電を活用することで、市公共施設から排出される温室効果ガスの削減を図ります。



## ⑥防災・消防

### ●消防出張所整備事業

本市の西部地域に設置している北消防署北西出張所および南消防署西南出張所について、独立した消防庁舎を整備し、消防活動拠点の機能強化を図ります。



## ⑦生活・居住

### ●住み替え支援促進事業補助金

空き家の除却促進や子育て世帯などの住み替え支援、空き家・空き地バンクの利用促進などによる空き家・空き地の有効活用に取り組むとともに、市街化調整区域の既存集落の維持・地域再生を図ります。



### ●自治会法人化促進事業

自治会の財産の適正な保全に必要となる自治会法人化の認可手続きで行政書士に支払う報酬や、不動産登記に係る司法書士への費用などを補助します。また、法人化に対する自治会の合意形成を図るため、専門家を派遣するなどして、自治会の法人化を促進します。



## ⑧健康・福祉・医療

### ●带状疱疹ワクチン接種公費助成事業

加齢などの免疫力の低下により発症頻度が増加する带状疱疹の発症や重症化を予防し、市民の健康づくりを支援するため、带状疱疹ワクチンの接種費用の一部を助成します。



## ～都市経営の土台・共通課題～

### ●マイナンバーカード取得促進事業

デジタル社会の基盤となるマイナンバーカードの普及促進を図るため、申請サポート業務委託や出張申請に加えて、福祉施設や支援団体が行う申請サポートやカードの代理交付を進めるなど、より多くの方法での申請機会を提供します。



### ●シティプロモーション事業

各地でシティプロモーションイベントを開催するほか、さまざまなメディアを活用して本市の魅力を発信します。また、本市の地場産品などからこだわりの逸品を集め、販売やPRを通じて魅力を発信する地域ブランド「泗水十貨店」の試験販売や新たな商品の選定を行うなど、令和7年度からの正式販売に向けた取り組みを進めます。



### ●行政手続のデジタル化事業

市役所の窓口で行う各種行政手続について、紙の申請書などに記入せずに申請手続きが可能となる「書かない窓口」の導入準備や、自宅などでオンライン申請が可能な手続きを拡大するなど、デジタル化を推進します。



### ●四日市市総合計画中間見直し事業

本市の将来像を描き、その実現のためにどんなことをしていくのかをまとめた「四日市市総合計画（2020年度～2029年度）」について、令和7年度からの後半5年間の計画期間に向けて、前半（令和2～6年度）の進捗状況を検証し、社会情勢の変化などに応じて見直します。

